

教育部 書函

地址：100217 臺北市中正區中山南路5號

承辦人：施帝文

電話：(02)7736-6365

電子信箱：steven12@mail.moe.gov.tw

受文者：國立雲林科技大學

發文日期：中華民國112年11月3日

發文字號：臺教人(五)字第1120108869號

速別：普通件

密等及解密條件或保密期限：

附件：原函、訓練需求及學習服務系統操作手冊(訓練承辦人版)、訓練需求及學習服務系統操作手冊(學員版)

主旨：行政院人事行政總處公務人力發展學院訓練需求及學習服務系統「擴大講座資源共享」功能已建置完成，請查照轉知並多加利用。

說明：依行政院人事行政總處公務人力發展學院112年11月2日人發綜字第1120301406號函辦理，並檢附原函（含附件）影本1份。

正本：部屬機關(構)與學校及其附設機構

副本：本部各單位

112/11/03
09:34:14
電子印章



行政院人事行政總處公務人力發展學院 函


地址：10660 臺北市大安區新生南路3段30號

傳真：(02)83695616

承辦人：黃鶯淳

電話：(02)83691399#8112

E-Mail：wh-028@hrd.gov.tw



受文者：教育部

發文日期：中華民國112年11月2日

發文字號：人發綜字第1120301406號

速別：普通件

密等及解密條件或保密期限：

附件：如說明二 (112H302581_1_02134903317.pdf、112H302581_2_02134903317.pdf)

主旨：本學院訓練需求及學習服務系統「擴大講座資源共享」功能已建置完成，請轉知所屬多加利用，請查照。

說明：

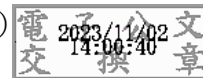
- 一、本學院訓練需求及學習服務系統原已提供訓練承辦人「講座查詢」功能，惟為擴大講座資源共享，爰新增提供各機關（構）訓練承辦人授權該機關同仁（非訓練承辦人）查詢各專長領域講座洽聘情形與聯絡方式（以講座授權本學院開放範圍為限）。
- 二、檢送訓練承辦人及學員使用「訓練需求及學習服務系統操作手冊」各1份，訓練承辦人授權操作方式請參閱附件1（訓練承辦人版）第76頁「『課程講座查詢』授權設定方式」；各機關（構）被授權同仁查詢各專長領域講座洽聘情形與聯絡方式，請參閱附件2（學員版）第7頁「四、訓練承辦人專區」「4-1課程講座查詢」。
- 三、又各機關（構）授權非訓練承辦人查詢名額分別為主管機關20個、所屬機關各10個、訓練機構10個，以上數量不包



含訓練承辦人。

正本：行政院各部會行總處署(除台灣美國事務委員會外)、不當黨產處理委員會、國家運輸安全調查委員會、各直轄市政府、各直轄市議會、各縣市政府

副本：行政院人事行政總處公務人力發展學院綜合規劃組(含附件)



裝

訂

線

行政院人事行政總處公務人力發展學院
訓練需求及學習服務系統

使用操作手冊
(訓練承辦人)

版本日期：112 年 10 月

目錄

一、 網站登入作業	1
1-1 系統登入.....	1
1-2 忘記帳號/密碼.....	3
二、 主畫面	3
三、 訓練班期資訊	4
3-1 開辦中研習班期.....	4
3-2 年度訓練計畫.....	6
3-3 本學院業務聯繫表.....	7
四、 訓練承辦人專區	8
4-1 需求調查填報【登入機關為主管機關】	9
4-2 需求調查填報【登入機關非主管機關但有所屬】	23
4-3 需求調查填報【登入機關非主管機關且無所屬】	36
4-4 需求調查填報-巡迴研習.....	45
4-5 機關薦送報名【登入機關有所屬】	48
4-6 機關薦送報名【登入機關無所屬】	58
4-7 更換班期承辦人員.....	65
4-8 學員換員、補報及取消報名處理.....	65
4-9 委訓班專區.....	69
4-10 機關訓練承辦人維護.....	70
4-11 參訓紀錄查詢.....	72
4-12 學員帳號維護.....	73
4-13 課程講座查詢.....	77
五、 學員個人專區	78
5-1 學員個人研習班期.....	78
5-2 需求調查填報.....	80
5-3 學員個人報名.....	81
5-4 學習紀錄查詢.....	82
六、 基本資料維護	83
6-1 學員.....	83
6-2 訓練承辦人.....	84



一、網站登入作業

1-1 系統登入



進入訓練需求及學習服務系統的首頁，請先選擇登入身份，點選之後系統即自動跳轉至登入頁，以下說明訓練承辦人的登入方式：

- 訓練承辦人：如果是第一次登入，請輸入機關代碼、預設帳號(身分證字號)及預設密碼(csdil234)來登入。第一次成功登入後，系統會立即要求變更帳號、密碼。



行政院人事行政總處
公務人力發展學院
CIVIL SERVICE DEVELOPMENT INSTITUTE

訓練需求及學習服務系統

回首頁

目前登入的身分為

訓練承辦人

登入方式

- ☒ 帳號密碼登入
- ☐ E等公務園+帳號登入
- ☐ 自然人憑證
- ☐ 健保卡

機關代碼

個人帳號

密碼

☐ 我不是機器人

reCAPTCHA
隱私權 - 條款

登入

忘記帳號/密碼

點選圖示，可以切換目前的登入身分。

e 等公務園⁺帳號登入

選擇此登入方式會出現一按鈕，顯示「前往 e 等公務園登入」，點選後後系統會新開視窗至 e 等公務園的登入頁面，請選擇任何一種登入方式，登入成功後即自動跳轉回本系統登入後首頁。

目前登入的身份為

訓練承辦人

登入方式

- ☐ 帳號密碼登入
- ☒ E等公務園+帳號登入
- ☐ 自然人憑證
- ☐ 健保卡

前往e等公務園登入

會員登入

公務人員登入

- 人事服務網eCPA
- 我的e政府
- facebook
- Google+

一般民眾登入

- 我的e政府
- facebook
- Google+

一般民眾如需要學習時數，請務必使用 我的e政府 進行註冊登入(請填寫正確身分證字號)。操作說明請參考 常見問題

自然人憑證登入、健保卡登入

由 e 等公務園+帳號登入提供，選擇此登入方式會出現一按鈕，顯示「前往 e 等公務園登入」，點選後新開視窗至 e 等公務園的登入頁面。

1-2 忘記帳號/密碼

點選忘記帳號/密碼的連結後，系統會要求輸入「身分證字號」，系統驗證後會發送一封 E-mail 給該使用者的預設信箱。

忘記帳號密碼

輸入正確會傳送E-MAIL到帳號設定的信箱

身分證號:

二、主畫面

訓練需求及學習服務系統

登入機關：行政院人事行政總處公務人力發展學院 登出

訓練班期資訊

- 開辦中研習班期
- 年度實施計畫
- 本學院業務聯繫表

訓練承辦人專區

- 需求調查填報
- 機關薦送報名
- 更換班期承辦人員
- 學員換員、補報及取消報名
- 查詢班期查詢
- 查詢班期需求填報查詢
- 機關訓練承辦人維護
- 參訓紀錄查詢
- 學員帳號維護
- 課程講座查詢

學員個人專區

- 學員個人研習班期
- 需求調查填報
- 學員個人報名

學員須知 **臺北** **南投** 交通位置圖 **臺北** **南投** 學院平面圖 **臺北** **南投** 戶外吸菸區 **臺北** **南投** 報名方式說明 **臺北** **南投** 哺(集)乳室使用規則 **臺北** **南投**


班別名稱： 上課地點： **不限**

課程開始日期： 課程結束日期： 班務人員：

查詢 **重置條件**

研習班別	期別	班務人員	分機	學員名冊	課程表	實施計畫	起迄日期	訓期	上課地點
110年國家政務研究班	第2期					實施計畫	110.10.21~110.12.04	21天	臺北院區
中階人員研習班	第2期	7413				實施計畫	110.11.15~110.11.19	5天	南投院區
WebHR種子教師認證班 (折分2天、3天等2個期程辦理)	第2期	7413					110.11.15~110.11.26	5天	臺北院區
直轄市、縣(市)國土計畫規劃與執行實務	第2期	7413					110.11.16~110.11.17	2天	南投院區
110年公務人員高等考試三級考試暨普通考試資訊處理類科錄取人員資訊專業法令集中實務訓練	第1期	7413					110.11.16~110.11.19	4天	南投院區
政策績效指標訂定與應用研習班	第2期	7413				實施計畫	110.11.17~110.11.17	1天	臺北院區
※面對媒體實務研習班	第1期	7413					110.11.18~110.11.19	2天	南投院區
新媒體時代爭議訊息回應策略研習班	第2期	7413				實施計畫	110.11.18~110.11.19	2天	臺北院區
※臺灣設計力研習班 (非主管班)	第5期	7413				實施計畫	110.11.18~110.11.19	2天	臺北院區

主畫面左邊為「功能選單」。

若需以更寬敞區域顯示資料，僅需點選  按鈕來隱藏功能表；再點選一次按鈕，則可以展開功能表。

三、訓練班期資訊

3-1 開辦中研習班期

訓練需求及學習服務系統

登入機關：行政院人事行政總處公務人力發展學院 登出

訓練班期資訊

- 開辦中研習班期
- 年度實施計畫
- 本學院業務聯繫表

訓練承辦人專區

- 需求調查填報
- 機關薦送報名
- 更換班期承辦人員
- 學員換員、補報及取消報名
- 查詢班期查詢
- 查詢班期需求填報查詢
- 機關訓練承辦人維護
- 參訓紀錄查詢
- 學員帳號維護
- 課程講座查詢

學員須知 **臺北** **南投** 交通位置圖 **臺北** **南投** 學院平面圖 **臺北** **南投** 戶外吸菸區 **臺北** **南投** 報名方式說明 **臺北** **南投** 哺(集)乳室使用規則 **臺北** **南投**

班別名稱： 上課地點： **不限**

課程開始日期： 課程結束日期： 班務人員：

查詢 **重置條件**

研習班別	期別	班務人員	分機	學員名冊	課程表	實施計畫	起迄日期	訓期	上課地點
110年國家政務研究班	第2期					實施計畫	110.10.21~110.12.04	21天	臺北院區
中階人員研習班	第2期	7413				實施計畫	110.11.15~110.11.19	5天	南投院區
WebHR種子教師認證班 (折分2天、3天等2個期程辦理)	第2期	7413					110.11.15~110.11.26	5天	臺北院區
直轄市、縣(市)國土計畫規劃與執行實務	第2期	7413					110.11.16~110.11.17	2天	南投院區
110年公務人員高等考試三級考試暨普通考試資訊處理類科錄取人員資訊專業法令集中實務訓練	第1期	7413					110.11.16~110.11.19	4天	南投院區

公告最近 3 個月開辦中之班期資料。

3-2 年度訓練計畫



提供查看四大類課程的當年度訓練計畫，系統會列出四大類提供選擇，可點選任一類別查看。

110年度(110.01.01~110.12.31)

部會業務知能訓練

研習班別	研習目標	參加對象	期別	起迄日期	訓練期數	每期人數	入口網站類別代碼	上課地點
※處長、副處長及簡任第10職等至簡任第11職等人事室主任研習班	增進高階人事人員對本總處重要人事業務措施之瞭解，強化人事機構政策執行力；藉由重要議題之交流討論及相互學習觀摩，提供高階人事人員政策參與及意見交流之平台。	1.中央及地方主管機關人事處（含本總處）處長、副處長。2.中央機關、直轄市議會及國立大學簡任第10職等至簡任第11職等人事室主任。	第1期 第2期	110.04.26~110.04.27 110.05.04~110.05.05	2天	0	28人事行政	臺北院區
簡任佐理人員、單列及跨列簡任第10職等人事室主任研習班	增進高階人事人員對本總處重要人事業務措施之瞭解，強化人事機構政策執行力；藉由重要議題之交流討論及相互學習觀摩，提供高階人事人員政策參與及意見交流之平台。	中央、地方主管機關、國立大學人事機構簡任佐理人員，及前開機關學校與縣市議會單列或跨列簡任第10職等人事室主任。	第1期	110.05.20~110.05.21	2天	42	28人事行政	臺北院區
簡任佐理人員、單列及跨列簡任第10職等人事室主任研習班	增進高階人事人員對本總處重要人事業務措施之瞭解，強化人事機構政策執行力；藉由重要議題之交流討論及相互學習觀摩，提供高階人事人員政策參與及意見交流之平台。	中央、地方主管機關、國立大學人事機構簡任佐理人員，及前開機關學校與縣市議會單列或跨列簡任第10職等人事室主任。	第1期	110.06.15~110.06.16	2天	43	28人事行政	南投院區
※科長級人事人員研習班	針對特定科長級人事人員設計專屬課程，以強化其執行職務所需知能。	中央、地方機關及公立大學校院人事機構於108年1月至109年2月前陞任之單列或跨列簡任第9職等主任、科長及組長。	第1期	110.06.23~110.06.25	3天	0	28人事行政	臺北院區
※專員級人事人員進階職能培訓研習班	培育專員層級人事人員，使其具備問題分析、業務規劃、績效管理、團隊管理及溝通表達等重要管理職能，以儲備陞	中央及地方機關人事機構現職職務列等跨列薦任第9職等且已合格實授薦任第8職等，符合相關資格條件，且資績優良具發	第1期	110.04.12~110.10.22	1天	0	28人事行政	臺北院區

其中，如果某班別有名額分配，點選研習班別後可查看該班期各期的分配人數。

人事法規案例研討專班－「組織編制（含員額評鑑）」		
機關/期別	第1期	第2期
內政部	1	0
經濟部	1	0
交通部	1	2
行政院原子能委員會	0	1
行政院農業委員會	1	0
行政院環境保護署	0	1
金門縣政府	2	2
連江縣政府	0	1
宜蘭縣政府	1	0
新竹縣政府	4	5
苗栗縣政府	1	0
臺東縣政府	0	1
花蓮縣政府	1	0
基隆市政府	0	1
新竹市政府	1	0

3-3 本學院業務聯繫表

點選本功能，系統會另開視窗並連結至本學院官網的電話聯繫表。

行政院人事行政總處

公務人力發展學院

CIVIL SERVICE DEVELOPMENT INSTITUTE

[網站導覽](#) / [ENGLISH](#) / [意見信箱](#) / [常見問答](#) / [回首頁](#) / [字級大小](#)

小 **中** 大

請輸入關鍵字

熱門關鍵字： 訓練計畫 學員須知 場地查詢

[認識學院](#) / [訓練資訊](#) / [場地設施](#) / [資訊公開](#) / [檔案下載](#) /

學員

訓練承辦人

民眾

講座

進步前瞻 追求卓越

認識學院

學院簡介

使命與願景

院長介紹

交通位置

電話聯繫表

現在位置： / 首頁 / 認識學院 / 電話聯繫表

電話聯繫表

院區

總機

臺北院區

(02) 83691399

南投院區

(049) 2332131

組室

傳真

綜合規劃組

(02) 83695616
(049) 2332723

培育發展組

(02) 83695611
(049) 2370962

四、訓練承辦人專區

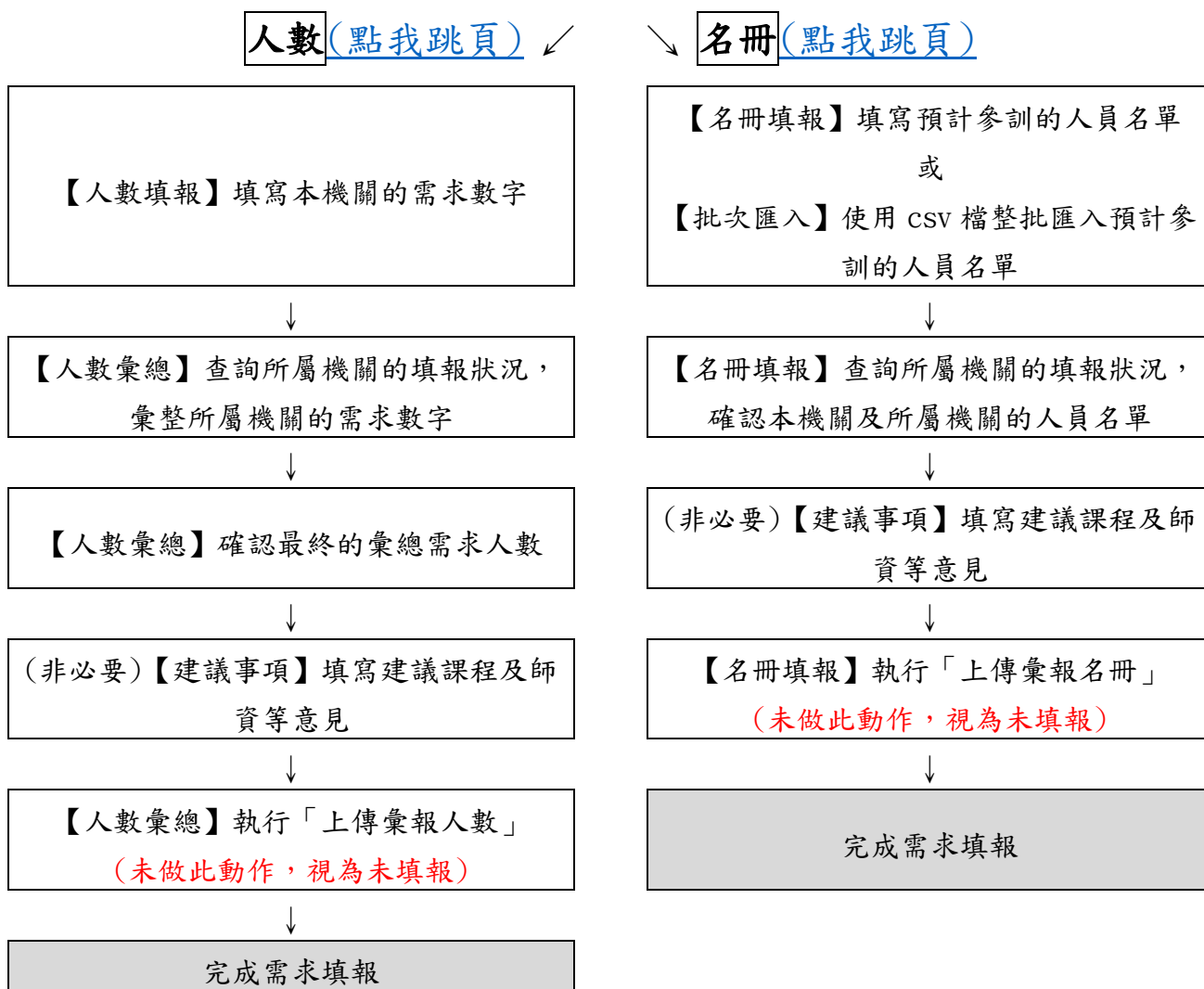
索引

【需求調查填報】		連結(點選直接跳頁)
(1)	主管機關	#流程說明
	選擇需求調查名稱	#填報入口
	填報設定	#填報設定
	人數填報(填報需求數字)	#人數填報
	名冊填報(填報需求名冊)	#名冊填報
(2)	非主管機關但有所屬機關	#流程說明
	選擇需求調查名稱	#填報入口
	人數填報(填報需求數字)	#人數填報
	名冊填報(填報需求名冊)	#名冊填報
(3)	非主管機關且無所屬機關	#流程說明
	選擇需求調查名稱	#填報入口
	人數填報(填報需求數字)	#人數填報
	名冊填報(填報需求名冊)	#名冊填報

4-1 需求調查填報【登入機關為主管機關】

流程說明

首次登入，設定填報方式(人數或名冊)



以下針對各功能做說明。

填報入口

登入機關：交通部 [登出](#)

需求調查名稱

☐ 110年度「中高階人員培訓」(臺北院區)(109.10.16~109.11.18)(已彙報)

☐ 110年度「中高階人員培訓」(南投院區)(109.10.16~109.11.18)(已彙報)

☐ 110年度訓練計畫預定辦理班別需求調查(臺北院區)(109.10.28~109.11.26)(已彙報)

☐ 110年度訓練計畫預定辦理班別需求調查(南投院區)(109.10.28~109.11.26)(已彙報)

☐ 110年「專題式涉外業務研習預定辦理班別」需求調查(臺北院區)(109.11.30~110.01.07)(已彙報)

☐ 110年「專題式涉外業務研習預定辦理班別」需求調查(南投院區)(109.11.30~110.01.07)(已彙報)

☐ 110年度人事人員訓練需求調查(臺北院區)(110.02.08~110.03.03)(已彙報)

☐ 110年度人事人員訓練需求調查(南投院區)(110.02.08~110.03.03)(已彙報)

☐ 111年度「中高階人員培訓」(臺北院區)(110.11.11~110.12.10)

☐ 111年度「中高階人員培訓」(南投院區)(110.11.11~110.12.10)

確認

此為需求調查填報的入口，正在進行中的需求調查會以紅字顯示。

請選擇欲填報之需求調查名稱。

填報設定

填報設定

填報設定

填報方式

☐ 填報需求數字 ☐ 填報需求名冊

本機關填報期限

110.11.11~110.12.10

設定所屬機關填報期限

填報開始日期： 填報結束日期：

確定

主管機關於人力學院所設定的填報期間，首次至需求調查填報，系統會先顯示「填報設定」畫面，讓其點選填報方式及設定所屬機關填報期限。

主管機關務必要先設定好本次需求調查的填報方式，這會影響自己及所屬機關的填報模式。

◆ 當本次需求填報方式設定為【填報需求數字】。

人數填報

人數填報

人數彙總

建議事項

填報設定

班別性質：

領導力發展

下載填報資料

班號	研習班別	上課地點	訓期	需求人數
111005A	※高階人員議題管理班	臺北院區	4天	<input type="text" value="1"/>
111021A	※中央機關科長管理職能進階班	臺北院區	8天	<input type="text" value="0"/>
111022A	※中央機關科長管理職能應用班	臺北院區	5天	<input type="text" value="1"/>
111025A	中階人員研習班	臺北院區	5天	<input type="text" value="0"/>
111027C	中央機關科長管理職能應用班 (遠距)	臺北院區	18小時	<input type="text" value="2"/>
111029C	中階人員研習班 (遠距)	臺北院區	18小時	<input type="text" value="2"/>
111030C	基層主管班 (遠距)	臺北院區	30小時	<input type="text" value="0"/>

儲存

先點選上方功能區之「班別性質」，下方將顯示屬於該類別之「研習班別」，依各班別填寫機關之需求人數。

依序將各類別之班別需求人數填報完成後，按【下載填報資料】，即可列印填報資料，供各機關行政陳核作業使用。

	A	B	C	D	E
1	領導力發展				
2	班號	研習班別	上課地點	時數	需求人數
3	111005A	※高階人員議題管理班	臺北院區	4天	1
4	111021A	※中央機關科長管理職能進階班	臺北院區	8天	0
5	111022A	※中央機關科長管理職能應用班	臺北院區	5天	1
6	111025A	中階人員研習班	臺北院區	5天	0
7	111027C	中央機關科長管理職能應用班 (遠距)	臺北院區	18小時	2
8	111029C	中階人員研習班 (遠距)	臺北院區	18小時	2
9	111030C	基層主管班 (遠距)	臺北院區	30小時	0
10					

人數彙總

人數填報 人數彙總 建議事項 填報設定						
班別性質：領導力發展						
查看填報狀況 產生彙報人數 下載填報資料 上傳彙報人數						
	班號	研習班別	上課地點	訓期	需求人數 (含所屬機關)	彙報人數 (含所屬機關)
需求明細	111005A	※高階人員溝通管理班	臺北院區	4天	1	0
需求明細	111021A	※中央機關科長管理職能進階班	臺北院區	8天	1	0
需求明細	111022A	※中央機關科長管理職能應用班	臺北院區	5天	3	0
需求明細	111025A	中階人員研習班	臺北院區	5天	2	0
需求明細	111027C	中央機關科長管理職能應用班(遠距)	臺北院區	18小時	2	0
需求明細	111029C	中階人員研習班(遠距)	臺北院區	18小時	3	0
	111030C	基層主管班(遠距)	臺北院區	30小時	0	0

[儲存](#)

有所屬機關之機關，除了需填報本身機關之需求人數，另須執行所屬機關之需求人數彙總作業。

點選【需求明細】，可查詢此班別所屬機關填報之需求人數統計明細。

人數填報 人數彙總 建議事項 填報設定						
班別性質：領導力發展						
查看填報狀況 產生彙報人數 下載填報資料 上傳彙報人數						
需求明細	111005A	※高階人員			1	0
需求明細	111021A	※中央機關			1	0
需求明細	111022A	※中央機關			3	0
需求明細	111025A	中階人員			2	0
需求明細	111027C	中央機關			2	0
需求明細	111029C	中階人員			3	0
	111030C	基層主管班(遠距)	臺北院區	30小時	0	0

需求明細

研習班別：111022A※中央機關科長管理職能應用班

機關代碼	機關名稱	人數
315000000H	交通部	1
315060000H	交通部民用航空局	2

[關閉](#)

[儲存](#)

點選【查看填報狀況】，可查詢所屬機關的填報狀況。

若所屬機關已完成填報，但是需要修改填報資料的話，可點選「退回」。該所屬機關即可修改填報資料，再將正確資料重新彙報至上級即可。



班別性質：領導力發展

查看填報狀況

機關名稱： 機關代碼： 重設條件

機關代碼	機關名稱	填報狀況
315060000H	交通部民用航空局	退回
315070000H	交通部中央氣象局	未填報
315080000H	交通部觀光局	未填報
315100000H	交通部運輸研究所	未填報
315180000M	交通部臺灣鐵路管理局	未填報
315200000M	交通部基隆港務局	未填報
315210000M	交通部臺中港務局	未填報
315220000M	交通部高雄港務局	未填報

關閉

儲存

查看填報狀況 產生彙報人數 下載填報資料 上傳彙報人數

需求人數 (含所屬機關)	彙報人數 (含所屬機關)
1	0
1	0
3	0
2	0
2	0
3	0
0	0

點選【產生彙報人數】，系統自動複製各類別之「需求人數統計」欄至「彙報人數」欄，請逐一確認或調整每類各班別之「彙報人數」，每類班別確認後須按「儲存」鈕儲存。



班別性質：領導力發展

查看填報狀況 產生彙報人數 下載填報資料 上傳彙報人數

班號	研習班別	上課地點	訓期	需求人數	彙報人數 (含所屬機關)
111005A	※高階人員議題管理班	臺北院區	4天		1
111021A	※中央機關科長管理職能進階班	臺北院區	8天		1
111022A	※中央機關科長管理職能應用班	臺北院區	5天	3	3
111025A	中階人員研習班	臺北院區	5天	2	2
111027C	中央機關科長管理職能應用班 (遠距)	臺北院區	18小時	2	2
111029C	中階人員研習班 (遠距)	臺北院區	18小時	3	3
111030C	基層主管班 (遠距)	臺北院區	30小時	0	0

儲存

此欄是最終確定要彙報至上級機關的需求人數

確認所屬機關均已完成【上傳彙報人數】作業後，請點選上方功能區之「產生彙報人數」，系統自動複製各類別之「需求人數統計」欄至「彙報人數」欄，請逐一確認或調整每類各班別之「彙報人數」，每類班別確認後須按「儲存」鈕儲存。


點選【班別性質】，查詢其他類別之班別需求人數統計查詢各類別之班別需求

人數統計，並依序將各類別之班別需求人數填報完成。

點選【上傳彙報人數】，並按「確定」鈕上傳。

一旦上傳彙報人數至上級機關，即無法再修正填報人數，若仍須再改填報人數，須通知上級機關，由上級機關修正之，故請慎重執行此項「上傳彙報人數」功能。

點選「下載填報資料」，可選擇要產生「研習班別需求人數彙總表」或是「研習班別需求人數明細表」。



下載填報資料

請選欲下載之項目

☒ 研習班別需求人數彙總表

☐ 研習班別需求人數明細表

確定 關閉

	A	B	C	D	E
1	領導力發展				
2	班號	研習班別	上課地點	訓期	彙報人數
3	111005A	※高階人員議題管理班	臺北院區	4天	1
4	111021A	※中央機關科長管理職能進階班	臺北院區	8天	1
5	111022A	※中央機關科長管理職能應用班	臺北院區	5天	3
6	111025A	中階人員研習班	臺北院區	5天	2
7	111027C	中央機關科長管理職能應用班 (遠距)	臺北院區	18小時	2
8	111029C	中階人員研習班 (遠距)	臺北院區	18小時	3
9	111030C	基層主管班 (遠距)	臺北院區	30小時	0
10					

	A	B	C	D	E	F	G
1	領導力發展						
2	班號	研習班別	上課地點	訓期	彙報	需求	交通部
3	111005A	※高階人員議題管理班	臺北院區	4天	1	1	1
4	111021A	※中央機關科長管理職能進階班	臺北院區	8天	0	1	0
5	111022A	※中央機關科長管理職能應用班	臺北院區	5天	1	3	1
6	111025A	中階人員研習班	臺北院區	5天	0	2	0
7	111027C	中央機關科長管理職能應用班 (遠距)	臺北院區	18小時	2	2	2
8	111029C	中階人員研習班 (遠距)	臺北院區	18小時	2	3	2
9	111030C	基層主管班 (遠距)	臺北院區	30小時	0	0	0
10							

建議事項

此處可針對課程或師資等填寫建議事項。

人數填報	人數彙總	建議事項	填報設定
------	------	------	------

機關名稱：交通部

建議課程及師資：

儲存

回上頁

填報設定

提供維護或查看填報作業相關的設定。

人數填報	人數彙總	建議事項	填報設定
------	------	------	------

填 報 設 定

填報方式	<input checked="" type="radio"/> 填報需求數字 <input type="radio"/> 填報需求名冊
本機關填報期限	110.11.11~110.12.10
設定所屬機關填報期限	填報開始日期： <input type="text" value="1101111"/> 填報結束日期： <input type="text" value="1101203"/>

確定

本機關若有所屬機關，可以透過「設定所屬機關填報期限」，在限縮期間內加速所屬機關填報作業。唯所屬機關填報結束日期不得設定超過本機關填報期限。

◆ 當本次需求填報方式設定為【填報需求名冊】。

名冊填報

名冊填報	批次匯入	建議事項	個人填報查詢	填報設定
------	------	------	--------	------

班別性質：

查看填報狀況 需求填報下載 批次列印名冊 上傳彙報名冊

班號	研習班別	上課地點	訓期	
111005A	※高階人員議題管理班	臺北院區	4天	需求填報
111021A	※中央機關科長管理職能進階班	臺北院區	8天	需求填報
111022A	※中央機關科長管理職能應用班	臺北院區	5天	需求填報
111025A	中階人員研習班	臺北院區	5天	需求填報
111027C	中央機關科長管理職能應用班 (遠距)	臺北院區	18小時	需求填報
111029C	中階人員研習班 (遠距)	臺北院區	18小時	需求填報
111030C	基層主管班 (遠距)	臺北院區	30小時	需求填報

當需求填報方式設定為「名冊填報」，此功能提供依各班別填寫未來預計薦送的名單。

先點選上方功能區之「班別性質」，下方將顯示屬該類別之「研習班別」，依各班別填寫機關之需求名單。

若要填寫需求名單，按「需求填報」。

填 報 學 員 資 料

身分證字號

[下一步](#) [回上頁](#)

系統會要求輸入身分證字號，並點選[下一步](#)。

研習班別：※高階人員議題管理班	
身分證號	A123456789
姓 名	王小明
機關代碼	315000000H 挑選機關
服務機關	交通部
官 職 等	薦任第8職等 ▼
職 稱	組員
<input type="checkbox"/> 主管 <input type="checkbox"/> 人事人員 <input type="checkbox"/> 原住民	
儲存 取消	

系統會將此身分證字號的資料帶出，亦可修改各欄位資料。確認資料無誤之後點選「儲存」即可。

【需求填報】填完儲存後，要審查學員名單可點選【需求名冊】。

名冊填報

批次匯入

建議事項

個人填報查詢

填報設定

列印

回上頁

研習班別：※高階人員議題管理班

核定註記	機關名稱	姓名	性別	職稱	官職等		
<input checked="" type="checkbox"/>	交通部	王小明	男		組員	薦任第8職等	<div>刪除</div>
<input checked="" type="checkbox"/>	交通部民用航空局金門航空站	李小榮	男		組員	薦任第8職等	<div>刪除</div>

儲存

點選「列印」，可下載填報資料，供各機關陳核或存檔用。

	A	B	C	D	E	F
1	※高階人員議題管理班 需求名冊					
2	核定 註定	機關名稱	姓名	性別	職稱	官職等
3	*	交通部	王小明	男	組員	薦任第8職等
4	*	交通部民用航空局金門航空站	李小榮	男	組員	薦任第8職等
5						

想查看所屬機關填報狀況，請按【查看填報狀況】

若所屬機關已完成填報，但是需要修改填報資料的話，可點選「退回」。該所屬機關即可修改填報資料，再將正確資料重新彙報至上級即可。

名冊填報 批次匯入 建議事項 個人填報查詢 填報設定

班別性質： 領導力發展

查看填報狀況 需求填報下載 批次列印名冊 上傳彙報名冊

班號	研習班別	機關代碼	機關名稱	填報狀況	上課地點	訓期	需求名冊	需求填報
111005A	※高階人員議題管理班				臺北院區	4天	需求名冊	需求填報
111021A	※中央機關科長管理職能進修				臺北院區	8天		需求填報
111022A	※中央機關科長管理職能應用	315060000H	交通部民用航空局	退回	臺北院區	5天	需求名冊	需求填報
111025A	中階人員研習班	315070000H	交通部中央氣象局	未填報	臺北院區	5天	需求名冊	需求填報
111027C	中央機關科長管理職能應用	315080000H	交通部觀光局	未填報	臺北院區	18小時	需求名冊	需求填報
111029C	中階人員研習班(遠距)	315100000H	交通部運輸研究所	未填報	臺北院區	18小時	需求名冊	需求填報
111030C	基層主管班(遠距)				臺北院區	30小時	需求名冊	需求填報

查看填報狀況

機關名稱： 機關代碼： 重設條件

機關代碼 機關名稱 填報狀況 退回

關閉

「需求填報」填完儲存後，要批次列印學員名單，請按【批次列印名冊】。
列印時，可分別或合併列印各訓練性質之填報資料。



A modal window titled "批次列印名冊" (Batch Listing Register) with a close button (X). Inside, there is a section "請選欲列印之項目" (Please select the item you want to print). Below this, there are two radio button options: "本訓練類別" (This training category) which is selected, and "所有類別" (All categories). At the bottom, there are two buttons: "確定" (Confirm) and "關閉" (Close).

要將「需求調查填報」資料上傳，請按【上傳彙報名冊】。

請注意一旦上傳彙報名冊至上級機關，即無法再修正填報資料。若仍須再修改填報資料，須通知上級機關，由上級機關修正之，故請慎重執行此項「上傳彙報名冊」功能。

批次匯入



The "Batch Upload" interface shows a navigation bar with tabs: "名冊填報", "批次匯入" (selected), "建議事項", "個人填報查詢", and "填報設定". Below the tabs, a message says "請點選「瀏覽」將您整理好的資料上傳至本站。" (Please click "Browse" to upload your organized data to this site). There is a "瀏覽" (Browse) button and a "Browse" label. At the bottom, there are three buttons: "上傳" (Upload), "下載CSV格式" (Download CSV format), and "回上頁" (Return to previous page).

提供使用者利用 csv 檔批次匯入需求名冊的資料。

使用者可先點選「下載 CSV 格式」下載範本檔，依據頁面的上傳格式說明將 CSV 檔的資料填寫完整後，再將此 CSV 檔上傳到本功能，若資料填寫無誤，可勾選確定要匯入的人員，再點選「匯入」，資料即匯入需求名冊中。

	A	B	C	D	E	F	G	H	I
1	班號	身分證字號	姓名	機關代碼	官職等	職稱	主管	人事	原住民
2	111021A	F223456789	李小容	315000000H	9 組員	N	N	N	
3	111022A	O123456789	羅小俊	315000000H	9 組員	N	N	N	
4									

名冊填報 批次匯入 建議事項 個人填報查詢 填報設定

請點選「瀏覽」將您整理好的資料上傳至本站。

瀏覽 1 4 2 3 1

上傳 下載CSV格式 回上頁

上傳格式說明：

欄位說明	長度
班號	8
身分證字號	10
姓名	20
機關代碼	10

檔案名稱(N): 批次匯入格式.csv 所有檔案 (*.*) 3 2 1

開啟(O) 取消

08：薦任第八職等

名冊填報 批次匯入 建議事項 個人填報查詢 填報設定

2 1 2 3 1

匯入 回上頁

序號	班號	身分證字號	姓名	機關代碼	官職等	職稱	主管	人事	原住民	備註
1	111021A	F223456789	李小容	315000000H	09	組員	N	N	N	
2	111022A	O123456789	羅小俊	315000000H	09	組員	N	N	N	

個人填報查詢

名冊填報 批次匯入 建議事項 個人填報查詢 填報設定

身分證字號: A123456789 1 2 3 4 5

查詢

參訓人員：王小明
服務機關：交通部

核定註記	班號	研習班別	訓期	
<input checked="" type="checkbox"/>	111005A	※高階人員議題管理班	4.0天	5 4 3 2 1

儲存

服務機關預設逐班別來審查參訓人員所提的需求。

可針對某參訓人員，審查其所提的需求，但僅能查詢本機關及其所屬機關同仁之填報資料。

輸入參訓人員的身分證字號，確認為可查詢對象，則顯示本次調查該參訓人員所填報的需求資料。

建議事項

此處可針對課程或師資等填寫建議事項。

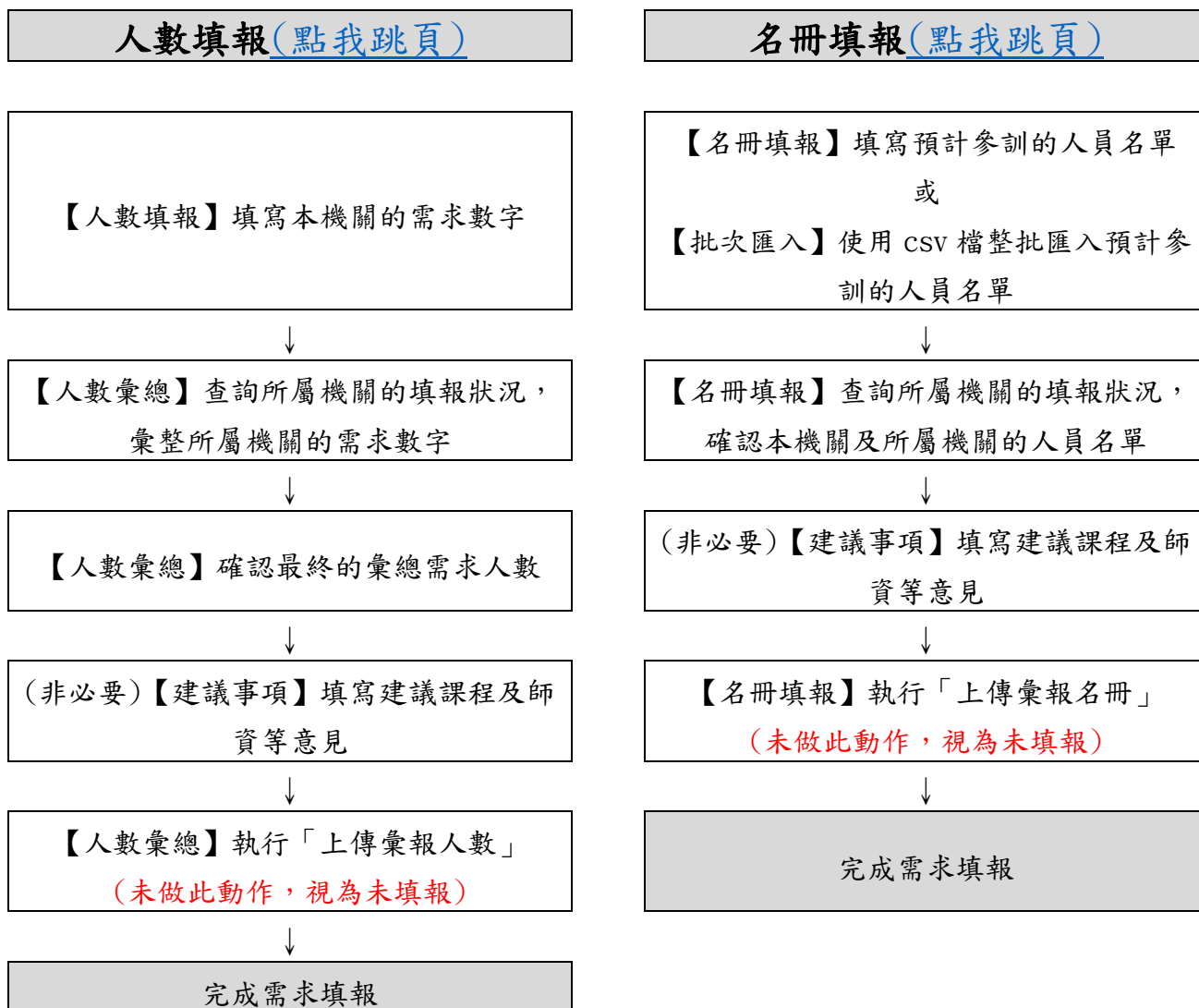
填報設定

提供維護或查看填報作業相關的設定。

本機關若有所屬機關，可以透過「設定所屬機關填報期限」，在限縮期間內加速所屬機關填報作業。唯所屬機關填報結束日期不得設定超過本機關填報期限。

4-2 需求調查填報【登入機關非主管機關但有所屬】

流程說明



以下針對各功能做說明。

◆ 當本次需求填報方式設定為【填報需求數字】。

填報入口

登入機關：交通部民用航空局 [⇨登出](#)

需求調查名稱

☐ 110年度「中高階人員培訓」(臺北院區)(109.10.16~109.11.13)(已彙報)

☐ 110年度「中高階人員培訓」(南投院區)(109.10.16~109.11.06)(已彙報)

☐ 110年度訓練計畫預定辦理班別需求調查(臺北院區)(109.10.28~109.11.18)(已彙報)

☐ 110年度訓練計畫預定辦理班別需求調查(南投院區)(109.10.28~109.11.18)(已彙報)

☐ 110年「專題式涉外業務研習預定辦理班別」需求調查(臺北院區)(109.11.30~109.12.15)(已彙報)

☐ 110年「專題式涉外業務研習預定辦理班別」需求調查(南投院區)(109.11.30~109.12.15)(已彙報)

☐ 110年度人事人員訓練需求調查(臺北院區)(110.02.08~110.02.20)(已彙報)

☐ 110年度人事人員訓練需求調查(南投院區)(110.02.08~110.02.20)(已彙報)

☐ 110年度「關鍵科技產業策略布局計畫・推動文官科技素養研習活動」需求調查(110.04.12~110.04.29)

☐ 111年度「中高階人員培訓」(臺北院區)(110.11.11~110.12.03)

☐ 111年度「中高階人員培訓」(南投院區)(110.11.11~110.12.03)

確認

人數填報

人數填報 | 人數彙總 | 建議事項 | 填報設定

班別性質：[領導力發展](#) [下載填報資料](#)

班號	研習班別	上課地點	訓期	需求人數
111005A	※高階人員議題管理班	臺北院區	4天	<input type="text" value="0"/>
111021A	※中央機關科長管理職能進階班	臺北院區	8天	<input type="text" value="0"/>
111022A	※中央機關科長管理職能應用班	臺北院區	5天	<input type="text" value="1"/>
111025A	中階人員研習班	臺北院區	5天	<input type="text" value="2"/>
111027C	中央機關科長管理職能應用班(遠距)	臺北院區	18小時	<input type="text" value="0"/>
111029C	中階人員研習班(遠距)	臺北院區	18小時	<input type="text" value="0"/>
111030C	基層主管班(遠距)	臺北院區	30小時	<input type="text" value="0"/>

儲存

非主管機關於其主管機關所設定的填報期間登入時，將依其主管機關設定連結至人數填報或名冊填報。

先點選上方功能區之「班別性質」，下方將顯示屬該類別之「研習班別」，依各班別填寫機關之需求人數，並點選儲存。

依序將各類別之班別需求人數填報完成後，按【下載填報資料】，即可列印填報資料，供各機關行政陳核作業使用。

	A	B	C	D	E
1	領導力發展				
2	班號	研習班別	上課地點	時數	需求人數
3	111005A	※高階人員議題管理班	臺北院區	4天	0
4	111021A	※中央機關科長管理職能進階班	臺北院區	8天	0
5	111022A	※中央機關科長管理職能應用班	臺北院區	5天	1
6	111025A	中階人員研習班	臺北院區	5天	2
7	111027C	中央機關科長管理職能應用班（遠距）	臺北院區	18小時	0
8	111029C	中階人員研習班（遠距）	臺北院區	18小時	0
9	111030C	基層主管班（遠距）	臺北院區	30小時	0

人數彙總

人數填報

人數彙總

建議事項

填報設定

班別性質：

領導力發展

查看填報狀況

產生彙報人數

下載填報資料

上傳彙報人數

	班號	研習班別	上課地點	訓期	需求人數 (含所屬機關)	彙報人數 (含所屬機關)
	111005A	※高階人員議題管理班	臺北院區	4天	0	0
需求明細	111021A	※中央機關科長管理職能進階班	臺北院區	8天	1	0
需求明細	111022A	※中央機關科長管理職能應用班	臺北院區	5天	2	0
需求明細	111025A	中階人員研習班	臺北院區	5天	2	0
	111027C	中央機關科長管理職能應用班（遠距）	臺北院區	18小時	0	0
需求明細	111029C	中階人員研習班（遠距）	臺北院區	18小時	1	0
	111030C	基層主管班（遠距）	臺北院區	30小時	0	0

儲存

滑鼠移至【研習班別】時，會顯示該班別的研習目標、參加對象、研習方式及課程內容。

點選「需求明細」，可查詢此班別所屬機關填報之需求人數統計明細。

班號	研習班別	需求明細	需求人數 (含所屬機關)	彙報人數 (含所屬機關)
111005A	※高階人		0	0
111021A	※中央機 能進階班		1	0
111022A	※中央機 能應用班		2	0
111025A	中階人員		2	0
111027C	中央機關 應用班 (0	0
111029C	中階人員 距)		1	0
111030C	基層主管		0	0

點選【查看填報狀況】，可查詢所屬機關填報狀況。

若所屬機關已完成填報，但是需要修改填報資料的話，可點選「退回」。該所屬機關即可修改填報資料，再將正確資料重新彙報至上級即可。

班號	研習班別	查看填報狀況	需求人數 (含所屬機關)	彙報人數 (含所屬機關)
111005A	※高階人		0	0
111021A	※中央機 能進階班		1	0
111022A	※中央機 能應用班		2	0
111025A	中階人員		2	0
111027C	中央機關 應用班 (0	0
111029C	中階人員 距)		1	0
111030C	基層主管		0	0

有所屬機關之機關，除了需填報本身機關之需求人數，另須彙整所屬機關之需求人數彙總作業。確認所屬機關均已完成「上傳彙報人數」作業後，請點選上方功能區之「產生彙報人數」，系統自動複製各類別之「需求人數統計」欄至「彙報人數」欄，請逐一確認或調整每類各班別之「彙報人數」，每類班別確認後須按「儲存」鈕儲存。

人數填報		人數彙總		建議事項		填報設定	
班別性質： <input type="text" value="領導力發展"/> <input type="button" value="查看填報狀況"/> <input type="button" value="產生彙報人數"/> <input type="button" value="下載填報資料"/> <input type="button" value="上傳彙報人數"/> 							
班號	研習班別	上課地點	訓練	需求人數	彙報人數 (含所屬機關)		
111005A	※高階人員議題管理班	臺北院區	4天		0		
<input type="button" value="需求明細"/>	111021A	※中央機關科長管理職能進階班	臺北院區	8天	1		
<input type="button" value="需求明細"/>	111022A	※中央機關科長管理職能應用班	臺北院區	5天	2	<input type="text" value="2"/>	2
<input type="button" value="需求明細"/>	111025A	中階人員研習班	臺北院區	5天	2	<input type="text" value="2"/>	2
	111027C	中央機關科長管理職能應用班(遠距)	臺北院區	18小時	0	<input type="text" value="0"/>	0
<input type="button" value="需求明細"/>	111029C	中階人員研習班(遠距)	臺北院區	18小時	1	<input type="text" value="1"/>	1
	111030C	基層主管班(遠距)	臺北院區	30小時	0	<input type="text" value="0"/>	0
<input type="button" value="儲存"/>							

此欄是最終確定要彙報至上級機關的需求人數

點選上方功能區中之「上傳彙報人數」，請注意一旦上傳彙報人數至上級機關，即無法再修正填報人數，若仍須再改填報人數，須通知上級機關，由上級機關修正之，故請慎重執行此項「上傳彙報人數」功能。

點選「下載填報資料」，可選擇要產生「研習班別需求人數彙總表」或是「研習班別需求人數明細表」。

下載填報資料 ✕

請選欲下載之項目

☒ 研習班別需求人數彙總表

☐ 研習班別需求人數明細表

	A	B	C	D	E
1	領導力發展				
2	班號	研習班別	上課地點	訓期	彙報人數
3	111005A	※高階人員議題管理班	臺北院區	4天	0
4	111021A	※中央機關科長管理職能進階班	臺北院區	8天	1
5	111022A	※中央機關科長管理職能應用班	臺北院區	5天	2
6	111025A	中階人員研習班	臺北院區	5天	2
7	111027C	中央機關科長管理職能應用班 (遠距)	臺北院區	18小時	0
8	111029C	中階人員研習班 (遠距)	臺北院區	18小時	1
9	111030C	基層主管班 (遠距)	臺北院區	30小時	0
10					

	A	B	C	D	E	F	G	H
1	領導力發展							
2	班號	研習班別	上課地點	訓期	彙報	需求	交通部民用航空局	交通部民用航空局金門航空站
3	111005A	※高階人員議題管理班	臺北院區	4天	0	0	0	0
4	111021A	※中央機關科長管理職能進階班	臺北院區	8天	1	1	0	1
5	111022A	※中央機關科長管理職能應用班	臺北院區	5天	2	2	1	1
6	111025A	中階人員研習班	臺北院區	5天	2	2	2	0
7	111027C	中央機關科長管理職能應用班 (遠距)	臺北院區	18小時	0	0	0	0
8	111029C	中階人員研習班 (遠距)	臺北院區	18小時	1	1	0	1
9	111030C	基層主管班 (遠距)	臺北院區	30小時	0	0	0	0
10								

建議事項

此處可針對課程或師資等填寫建議事項。

人數填報	人數彙總	建議事項	填報設定
------	------	------	------

機關名稱：交通部

建議課程及師資：

儲存

回上頁

填報設定

提供維護或查看填報作業相關的設定。

人數填報	人數彙總	建議事項	填報設定
------	------	------	------

填 報 設 定	
填報方式	<input checked="" type="radio"/> 填報需求數字 <input type="radio"/> 填報需求名冊
本機關填報期限	110.11.11 ~ 110.12.03
設定所屬機關填報期限	填報開始日期： <input type="text" value="1101111"/> 填報結束日期： <input type="text" value="1101203"/>
<div>確定</div>	

本機關若有所屬機關，可以透過「設定所屬機關填報期限」，在限縮期間內加速所屬機關填報作業。唯所屬機關填報結束日期不得設定超過本機關填報期限。

◆ 當本次需求填報方式設定為【填報需求名冊】。

名冊填報

名冊填報	批次匯入	建議事項	個人填報查詢	填報設定
------	------	------	--------	------

班別性質：

查看填報狀況 需求填報下載 批次列印名冊 上傳彙報名冊

班號	研習班別	上課地點	訓期	
111005A	※高階人員議題管理班	臺北院區	4天	需求填報
111021A	※中央機關科長管理職能進階班	臺北院區	8天	需求填報
111022A	※中央機關科長管理職能應用班	臺北院區	5天	需求填報
111025A	中階人員研習班	臺北院區	5天	需求填報
111027C	中央機關科長管理職能應用班 (遠距)	臺北院區	18小時	需求填報
111029C	中階人員研習班 (遠距)	臺北院區	18小時	需求填報
111030C	基層主管班 (遠距)	臺北院區	30小時	需求填報

先點選上方功能區之【班別性質】，下方將顯示屬該類別之【研習班別】，依各班別填寫機關之需求名單。

若要填寫需求名單，按【需求填報】。

填 報 學 員 資 料

身分證字號

[下一步](#) [回上頁](#)

系統會要求輸入身分證字號，並點選[下一步](#)。

研習班別：※中央機關科長管理職能應用班	
身分證號	P223456789
姓 名	王小珍
機關代碼	315060000H 挑選機關
服務機關	交通部民用航空局
官 職 等	薦任第9職等 ▼
職 稱	科長
<input checked="" type="checkbox"/> 主管 <input type="checkbox"/> 人事人員 <input type="checkbox"/> 原住民	
儲存 取消	

系統會將此身分證字號的資料帶出，亦可修改各欄位資料。確認資料無誤之後點選儲存即可。

想查看所屬機關填報狀況，請按「查看填報狀況」。

若所屬機關已完成填報，但是需要修改填報資料的話，可點選「退回」。該所屬機關即可修改填報資料，再將正確資料重新彙報至上級即可。

名冊填報 批次匯入 建議事項 個人填報查詢 填報設定

班別性質：領導力發展

查看填報狀況 需求填報下載 批次列印名冊 上傳彙報名冊

班號	研習班別	機關代碼	機關名稱	填報狀況	上課地點	訓期	需求名冊	需求填報
111005A	※高階人員議題管理班				臺北院區	4天	需求名冊	需求填報
111021A	※中央機關科長管理職能進				臺北院區	8天	需求名冊	需求填報
111022A	※中央機關科長管理職能應	315060600H	交通部民用航空局馬公航空站	未填報	臺北院區	5天	需求名冊	需求填報
111025A	中階人員研習班	315060700H	交通部民用航空局金門航空站	未填報	臺北院區	5天	需求名冊	需求填報
111027C	中央機關科長管理職能應用	315060800H	交通部民用航空局臺南航空站	未填報	臺北院區	18小時	需求名冊	需求填報
111029C	中階人員研習班 (遠距)	315060900H	交通部民用航空局臺中航空站	未填報	臺北院區	18小時	需求名冊	需求填報
111030C	基層主管班 (遠距)				臺北院區	30小時	需求名冊	需求填報

查看填報狀況

機關名稱： 機關代碼： 重設條件

機關代碼 機關名稱 填報狀況

315060600H 交通部民用航空局馬公航空站 未填報

315060700H 交通部民用航空局金門航空站 未填報

315060800H 交通部民用航空局臺南航空站 未填報

315060900H 交通部民用航空局臺中航空站 未填報

315060000H 交通部民用航空局嘉義航空站 未填報

關閉

「需求填報」填完儲存後，要審查或列印學員名單，請按「需求名冊」。

名冊填報 批次匯入 建議事項 個人填報查詢 填報設定

列印 回上頁

研習班別：※中央機關科長管理職能應用班

核定註記	機關名稱	姓名	性別	職稱	官職等	刪除
<input checked="" type="checkbox"/>	交通部民用航空局	王小珍	女	科長	薦任第9職等	刪除

儲存

點選「列印」，可下載填報資料，供各機關陳核或存檔用。

	A	B	C	D	E	F
1	※中央機關科長管理職能應用班 需求名冊					
2	核定註記	機關名稱	姓名	性別	職稱	官職等
3	*	交通部民用航空局	王小珍	女	科長	薦任第9職等
4						

「需求填報」填完儲存後，要批次列印學員名單，請按【批次列印名冊】。
列印時，可分別或合併列印各訓練性質之填報資料。



批次列印名冊

請選欲列印之項目

☒ 本訓練類別

☐ 所有類別

確定 關閉

要將「需求調查填報」資料上傳，請按【上傳彙報名冊】。

請注意一旦上傳彙報名冊至上級機關，即無法再修正填報資料。若仍須再修改填報資料，須通知上級機關，由上級機關修正之，故請慎重執行此項「上傳彙報名冊」功能。

批次匯入



名冊填報 批次匯入 建議事項 個人填報查詢 填報設定

請點選「瀏覽」將您整理好的資料上傳至本站。

瀏覽 Browse

上傳 下載CSV格式 回上頁

提供使用者利用 csv 檔批次匯入需求名冊的資料。

使用者可先點選「下載 CSV 格式」下載範本檔，依據頁面的上傳格式說明將 csv 檔的資料填寫完整後，再將此 csv 檔上傳到本功能，若資料填寫無誤，可勾選確定要匯入的人員，再點選「匯入」，資料即匯入需求名冊中。

	A	B	C	D	E	F	G	H	I
1	班號	身分證字號	姓名	機關代碼	官職等	職稱	主管	人事	原住民
2	111027C	K223456789	邱小玲	315060000H	9	組員	N	N	N
3	111029C	M223456789	陳小涵	315060000H	9	組員	N	N	N
4									

名冊填報 批次匯入 建議事項 個人填報查詢 填報設定

請點選「瀏覽」將您整理好的資料上傳至本站。

瀏覽 1 4 上 傳 下載CSV格式 回上頁

上傳格式說明：

欄位說明	長度
班號	8
身分證字號	10
姓名	20
機關代碼	10

開啟檔案選擇對話框：

2 3 開啟(O) 取消

08：薦任第八職等

名冊填報 批次匯入 建議事項 個人填報查詢 填報設定

2 匯入 回上頁

序	1	班號	身分證字號	姓名	機關代碼	官職等	職稱	主管	人事	原住民	備註
1	<input checked="" type="checkbox"/>	111027C	K223456789	邱小玲	315060000H	09	組員	N	N	N	
2	<input checked="" type="checkbox"/>	111029C	M223456789	陳小涵	315060000H	09	組員	N	N	N	

個人填報查詢

名冊填報 批次匯入 建議事項 個人填報查詢 填報設定

身分證字號：P223456789 查詢

參訓人員：王小珍
服務機關：交通部民用航空局

核定註記	班號	研習班別	訓期	
<input checked="" type="checkbox"/>	111022A	※中央機關科長管理職能應用班	5.0天	刪除

儲存

服務機關預設逐班別來審查參訓人員所提的需求。

可針對某參訓人員，審查其所提的需求，但僅能查詢本機關及其所屬機關同仁之填報資料。

輸入參訓人員的身分證字號，確認為可查詢對象，則顯示本次調查該參訓人員所填報的需求資料。

建議事項

此處可針對課程或師資等填寫建議事項。

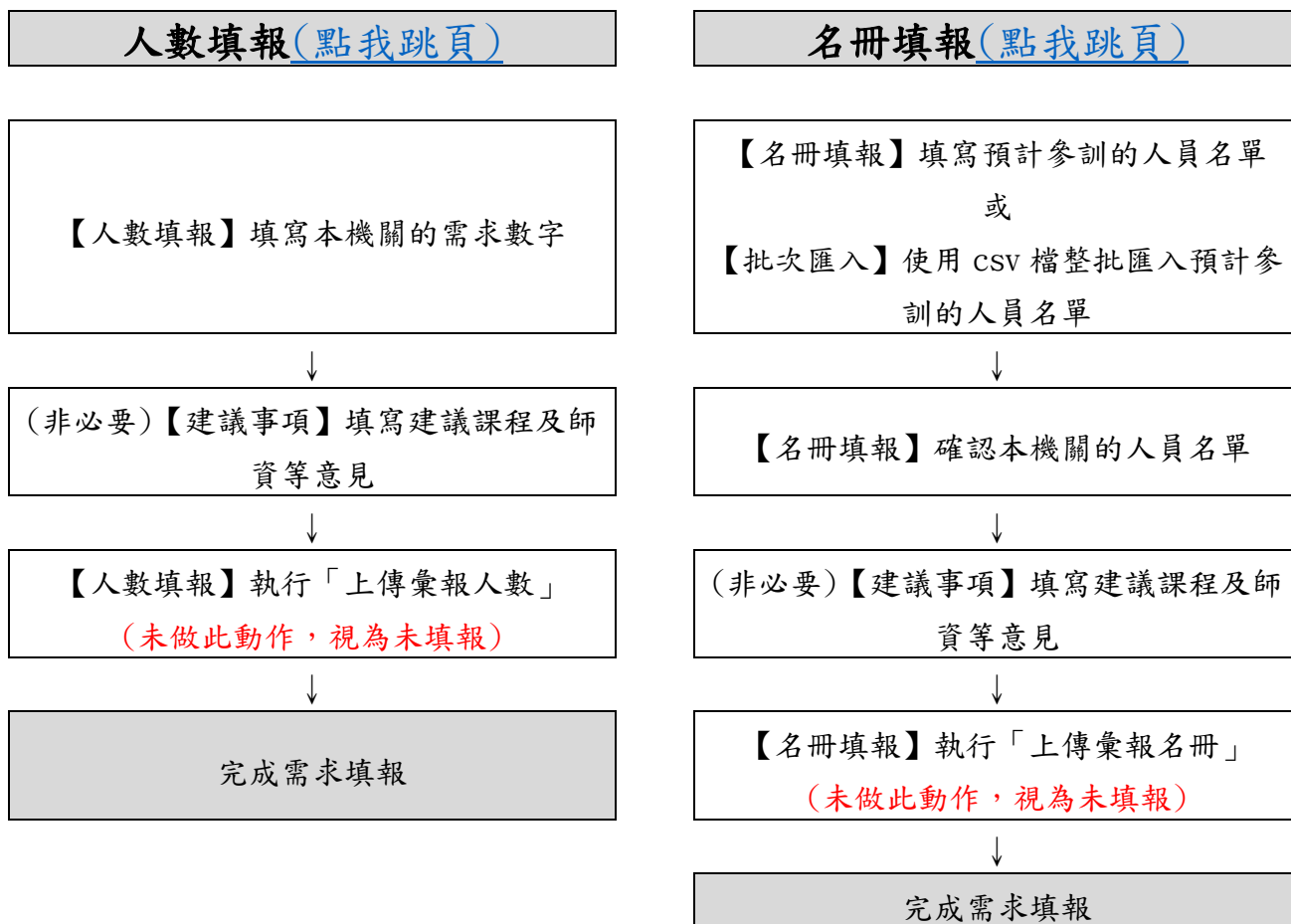
填報設定

提供維護或查看填報作業相關的設定。

本機關若有所屬機關，可以透過「設定所屬機關填報期限」，在限縮期間內加速所屬機關填報作業。唯所屬機關填報結束日期不得設定超過本機關填報期限。

4-3 需求調查填報【登入機關非主管機關且無所屬】

流程說明



以下針對各功能做說明。

◆ 當本次需求填報方式設定為【填報需求數字】。

填報入口

登入機關：交通部民用航空局金門航空站 登出

需求調查名稱

☐ 110年度「中高階人員培訓」(臺北院區)(109.10.16~109.11.13)(已彙報)

☐ 110年度「中高階人員培訓」(南投院區)(109.10.16~109.11.06)

☐ 110年度訓練計畫預定辦理班別需求調查(臺北院區)(109.10.28~109.11.18)(已彙報)

☐ 110年度訓練計畫預定辦理班別需求調查(南投院區)(109.10.28~109.11.18)(已彙報)

☐ 110年「專題式涉外業務研習預定辦理班別」需求調查(臺北院區)(109.11.30~109.12.15)

☐ 110年「專題式涉外業務研習預定辦理班別」需求調查(南投院區)(109.11.30~109.12.15)

☐ 110年度人事人員訓練需求調查(臺北院區)(110.02.08~110.02.20)

☐ 110年度人事人員訓練需求調查(南投院區)(110.02.08~110.02.20)

☐ 110年度「關鍵科技產業策略布局計畫·推動文官科技素養研習活動」需求調查(110.04.12~110.04.29)

☒ 111年度「中高階人員培訓」(臺北院區)(110.11.11~110.12.03)

☐ 111年度「中高階人員培訓」(南投院區)(110.11.11~110.12.03)

確認

人數填報

人數填報 建議事項 填報設定

班別性質：

下載填報資料 上傳彙報人數

班號	研習班別	上課地點	訓期	需求人數
111005A	※高階人員議題管理班	臺北院區	4天	<input type="text" value="0"/>
111021A	※中央機關科長管理職能進階班	臺北院區	8天	<input type="text" value="1"/>
111022A	※中央機關科長管理職能應用班	臺北院區	5天	<input type="text" value="1"/>
111025A	中階人員研習班	臺北院區	5天	<input type="text" value="0"/>
111027C	中央機關科長管理職能應用班(遠距)	臺北院區	18小時	<input type="text" value="0"/>
111029C	中階人員研習班(遠距)	臺北院區	18小時	<input type="text" value="1"/>
111030C	基層主管班(遠距)	臺北院區	30小時	<input type="text" value="0"/>

儲存

非主管機關於其主管機關所設定的填報期間登入時，將依其主管機關設定連結至人數填報或名冊填報。

先點選上方功能區之「班別性質」，下方將顯示屬該類別之「研習班別」，依各班別填寫機關之需求人數，此處人數如有變更系統即自動儲存。

依序將各類別之班別需求人數填報完成後，按【下載填報資料】，即可列印填報資料，供各機關行政陳核作業使用。

要將「需求調查填報」資料上傳，請按「上傳彙報人數」。

點選「下載填報資料」，即可產生本機關的填報人數資料。

	A	B	C	D	E
1	領導力發展				
2	班號	研習班別	上課地點	時數	需求人數
3	111005A	※高階人員議題管理班	臺北院區	4天	0
4	111021A	※中央機關科長管理職能進階班	臺北院區	8天	1
5	111022A	※中央機關科長管理職能應用班	臺北院區	5天	1
6	111025A	中階人員研習班	臺北院區	5天	0
7	111027C	中央機關科長管理職能應用班（遠距）	臺北院區	18小時	0
8	111029C	中階人員研習班（遠距）	臺北院區	18小時	1
9	111030C	基層主管班（遠距）	臺北院區	30小時	0
10					

建議事項

此處可針對課程或師資等填寫建議事項。

人數填報

建議事項

填報設定

機關名稱：交通部民用航空局金門航空站

建議課程及師資：

儲存 回上頁

填報設定

點選此功能可隨時查看本機關的填報期限。

人數填報	建議事項	填報設定
------	------	------

填 報 設 定	
填報方式	<input checked="" type="radio"/> 填報需求數字 <input type="radio"/> 填報需求名冊
本機關填報期限	110.11.11 ~ 110.12.03

當本次需求填報方式設定為【填報需求名冊】。

名冊填報

名冊填報	批次匯入	建議事項	個人填報查詢	填報設定
------	------	------	--------	------

班別性質：

查看填報狀況 需求填報下載 批次列印名冊 上傳彙報名冊

班號	研習班別	上課地點	訓期	
111005A	※高階人員議題管理班	臺北院區	4天	需求填報
111021A	※中央機關科長管理職能進階班	臺北院區	8天	需求填報
111022A	※中央機關科長管理職能應用班	臺北院區	5天	需求填報
111025A	中階人員研習班	臺北院區	5天	需求填報
111027C	中央機關科長管理職能應用班 (遠距)	臺北院區	18小時	需求填報
111029C	中階人員研習班 (遠距)	臺北院區	18小時	需求填報
111030C	基層主管班 (遠距)	臺北院區	30小時	需求填報

先點選上方功能區之「班別性質」，下方將顯示屬該類別之「研習班別」，依各班別填寫機關之需求名單。

若要填寫需求名單，按「需求填報」。

填 報 學 員 資 料

身分證字號

下一步 回上頁

系統會要求輸入身分證字號，並點選[下一步](#)。

研習班別：※高階人員議題管理班	
身分證號	B123456789
姓 名	李小榮
機關代碼	315060700H 挑選機關
服務機關	交通部民用航空局金門
官 職 等	薦任第8職等 ▼
職 稱	組員
<input type="checkbox"/> 主管 <input type="checkbox"/> 人事人員 <input type="checkbox"/> 原住民	
儲存 取消	

「需求填報」填完儲存後，要審查或列印學員名單，請按「需求名冊」。

名冊填報

批次匯入

建議事項

個人填報查詢

填報設定

列印

回上頁

研習班別：※高階人員議題管理班

核定註記	機關名稱	姓名	性別	職稱	官職等	
<input checked="" type="checkbox"/>	交通部民用航空局金門航空站	李小榮	男	組員	薦任第8職等	<div>刪除</div>

儲存

「需求填報」填完儲存後，要批次列印學員名單，請按「批次列印名冊」。
列印時，可分別或合併列印各訓練性質之填報資料。

批次列印名冊
✕

請選欲列印之項目

☒ 本訓練類別

☐ 所有類別

確定

關閉

	A	B	C	D	E	F
1	※高階人員議題管理班 需求名冊					
2	核定 註定	機關名稱	姓名	性別	職稱	官職等
3	*	交通部民用航空局金門航空站	李小榮	男	組員	薦任第8職等
4						

點選「需求填報下載」，即可產生本機關的填報人數資料。

	A	B	C	D	E	F	G
1	領導力發展						
2	班號	研習班別	上課地點	訓期	彙報	需求	交通部民用航空局 金門航空站
3	111005A	※高階人員議題管理班	臺北院區	4天	1	1	1
4	111021A	※中央機關科長管理職能進階班	臺北院區	8天	0	0	0
5	111022A	※中央機關科長管理職能應用班	臺北院區	5天	0	0	0
6	111025A	中階人員研習班	臺北院區	5天	0	0	0
7	111027C	中央機關科長管理職能應用班（遠距）	臺北院區	18小時	0	0	0
8	111029C	中階人員研習班（遠距）	臺北院區	18小時	0	0	0
9	111030C	基層主管班（遠距）	臺北院區	30小時	0	0	0

要將「需求調查填報」資料上傳，請按「上傳彙報名冊」。

請注意一旦上傳彙報名冊至上級機關，即無法再修正填報資料。若仍須再修改填報資料，須通知上級機關，由上級機關修正之，故請慎重執行此項「上傳彙報名冊」功能。

批次匯入

名冊填報 批次匯入 建議事項 個人填報查詢 填報設定

請點選「瀏覽」將您整理好的資料上傳至本站。

瀏覽 Browse

上傳 下載CSV格式 回上頁

提供使用者利用 csv 檔批次匯入需求名冊的資料。

使用者可先點選「下載 CSV 格式」下載範本檔，依據頁面的上傳格式說明將 csv 檔的資料填寫完整後，再將此 csv 檔上傳到本功能，若資料填寫無誤，可勾選確定要匯入的人員，再點選「匯入」，資料即匯入需求名冊中。

	A	B	C	D	E	F	G	H	I
1	班號	身分證字號	姓名	機關代碼	官職等	職稱	主管	人事	原住民
2	111025A	C123456789	陳小賢	315060700H	9	組員	N	N	N
3	111030C	D123456789	林小平	315060700H	9	組員	N	N	N

名冊填報 批次匯入 建議事項 個人填報查詢 填報設定

請點選「瀏覽」將您整理好的資料上傳至本站。

瀏覽 Browse

上傳 下載CSV格式 回上頁

上傳格式說明：

欄位說明	長度
班號	8
身分證字號	10
姓名	20
機關代碼	10

開啟檔案選擇對話框，顯示檔案列表，選擇「批次匯入格式.csv」檔案。

檔案名稱(N): 批次匯入格式.csv 所有檔案 (*.*)

開啟(O) 取消

08：薦任第八職等

名冊填報 批次匯入 建議事項 個人填報查詢 填報設定

匯入 回上頁

序	班號	身分證字號	姓名	機關代碼	官職等	職稱	主管	人事	原住民	備註
1	111025A	C123456789	陳小賢	315060700H	09	組員	N	N	N	
2	111030C	D123456789	林小平	315060700H	09	組員	N	N	N	

個人填報查詢

名冊填報	批次匯入	建議事項	個人填報查詢	填報設定
身分證字號： <input type="text" value="B123456789"/> <input type="button" value="查詢"/>				
參訓人員：李小榮 服務機關：交通部民用航空局金門航空站				
核定註記	班號	研習班別	訓期	
<input checked="" type="checkbox"/>	111005A	※高階人員議題管理班	4.0天	<input type="button" value="刪除"/>
<input type="button" value="儲存"/>				

服務機關預設逐班別來審查參訓人員所提的需求。

可針對某參訓人員，審查其所提的需求，但僅能查詢本機關及其所屬機關同仁之填報資料。

輸入參訓人員的身分證字號，確認為可查詢對象，則顯示本次調查該參訓人員所填報的需求資料。

建議事項

此處可針對課程或師資等填寫建議事項。

名冊填報	批次匯入	建議事項	個人填報查詢	填報設定
機關名稱：交通部民用航空局金門航空站 建議課程及師資： <div style="border: 1px solid #ccc; height: 150px; margin-top: 10px;"></div>				
<input type="button" value="儲存"/> <input type="button" value="回上頁"/>				

填報設定

點選此功能可隨時查看本機關的填報期限。

名冊填報	批次匯入	建議事項	個人填報查詢	填報設定
<div style="border: 1px solid #ccc; padding: 10px; width: fit-content; margin: 0 auto;"> <div style="text-align: center; border-bottom: 1px solid #ccc; margin-bottom: 10px;">填 報 設 定</div> <div style="display: flex; justify-content: space-between;"> <div>填報方式</div> <div> <input type="radio"/> 填報需求數字 <input checked="" type="radio"/> 填報需求名冊 </div> </div> <div style="display: flex; justify-content: space-between;"> <div>本機關填報期限</div> <div>110.11.11 ~ 110.12.10</div> </div> </div>				

4-4 需求調查填報-巡迴研習

訓練承辦人專區\需求調查填報-巡迴研習

南投縣需求調查作業

新增

功能	年度	班期	擬辦日期	擬辦天數	聯絡人	場次表列印
擬辦日期設定	110	1	1100616,1101006	2	王小明	列印

主要提供各縣市政府訓練承辦人進行巡迴研習之需求調查作業填報。

需求調查作業，可查看目前填報年度的需求調查相關資料。

新增擬辦日期及連絡人相關資料。

縣市別	臺北市		
年度	109	班期	2
擬辦日期*	擬辦日期		
調訓人數*	輸入人數	工作人員*	輸入人數
承辦人*	<input type="text"/>		
實施地點*	<input type="text" value="請輸入實施地點"/>		
連絡電話1*	<input type="text"/>		
連絡電話2	<input type="text" value="請輸入連絡電話2"/>		
傳真	<input type="text" value="請輸入傳真"/>		
EMAIL	<input type="text"/>		
		儲存	關閉

查看目前已設定的擬辦日期資料。

南投縣需求調查作業-擬辦日期設定					
年度	110	期別	1	承辦人	尤嘉慶
功能	擬辦日期	調訓人數	工作人員	實施地點	課程主題
	1100616	100	10	南投縣政府7樓國際會議廳	課程主題設定
	1101006	100	10	南投縣政府7樓國際會議廳	課程主題設定
回上一頁					

針對各擬辦日期，可勾選課程主題，並可在「期望議題」的欄位自由輸入供人力發展學院辦訓之參考。

南投縣需求調查作業-課程主題設定					
年度	110	期別	1	擬辦日期	1100616
□ 總研 習方式	單元	類別	課程	期望議題(非必填)	
<input type="checkbox"/>	當前政府重大政策	綠能環保建設專題	循環經濟宣導--資源循環		
<input checked="" type="checkbox"/>	民主治理價值	性別主流化	消除對婦女一切形式歧視公約 (CEDAW) 概述		
<input type="checkbox"/>	民主治理價值	性別主流化	性別暴力防治		
<input checked="" type="checkbox"/>	民主治理價值	性別主流化	多元性別權益保障		
<input type="checkbox"/>	民主治理價值	人權教育	人權暨兩公約概述		
<input type="checkbox"/>	民主治理價值	人權教育	兒童權利保障		
儲存 回上頁					

點選【場次表列印】，可下載場次表。

	A	B	C	D	E	F	G
1	110年度_南投縣巡迴研習日程表						
2	列印日期：110/11/17						
3	期別	縣市別	確定辦理日期	調訓人數	實施地點	課程名稱	期望議題
4	1	南投縣	1101006	100	南投縣政府7樓國際會議廳	公事！家事！游刃有餘？--調適壓力的方法	
5	1	南投縣	1101006	100	南投縣政府7樓國際會議廳	做情緒的主人--有效的情緒管理	
6	1	南投縣	1100616	100	南投縣政府7樓國際會議廳	消除對婦女一切形式歧視公約 (CEDAW) 概述	
7	1	南投縣	1100616	100	南投縣政府7樓國際會議廳	多元性別權益保障	
8	合計		4場 0節	400			
9							

索引

【機關薦送報名】		連結(點選直接跳頁)
(1)	主管機關(非主管機關)但有所屬機關	
	分配名額	#分配名額
	薦送報名	#薦送報名
	需求名冊	#需求名冊
	查看名冊	#查看名冊
	資料彙送	#資料彙送
	催報通知	#催報通知
(2)	非主管機關且無所屬機關	
	薦送報名	#薦送報名
	需求名冊	#需求名冊
	查看名冊	#查看名冊
	資料彙送	#資料彙送

4-5 機關薦送報名【登入機關有所屬】

線上報名

線上報名 薦送名額一覽表 未薦送情形一覽表													
班別名稱： <input type="text"/>				上課地點	不限	重設條件		批次傳送所屬					
<input type="checkbox"/>		研習班別	上課地點	受訓日期	訓期	報名日期	彙報期間	狀態	薦送名額	已報名人數		開放同仁報名	備註
<input type="checkbox"/>	分配名額	公務員執行職務遭受不當干預應對措施研習班第2期	臺北院區	110.10.01 ~ 110.10.01	1.0天	110.10.01 ~ 110.11.30	110.10.01 ~ 110.11.30	未傳送所屬	12	0	薦送報名	催報通知	
<input type="checkbox"/>	分配名額	人事法規案例研討進階班-「任免選調」第1期	南投院區	110.10.04 ~ 110.10.04	1.0天	110.10.01 ~ 110.11.30	110.10.01 ~ 110.11.30	未傳送所屬	4	0	薦送報名	催報通知 需求名冊	
<input type="checkbox"/>	分配名額	多媒體雲端工具應用班第5期(實施計畫)	臺北院區	110.10.04 ~ 110.10.05	2.0天	110.10.01 ~ 110.11.30	110.10.01 ~ 110.11.30	未傳送所屬	2	0	薦送報名	催報通知	

提供各機關針對各研習班別可分配名額給所屬機關，後各機關可以依據分配到的名額進行薦送報名。

系統預設顯示本機關目前可報名之班期及名額，主管機關及所屬機關可逕自分配名額給所屬機關依名額薦送報名。

若為「年度臨時增開班期」，在開放同仁報名該欄，首次按一下「未設定」鈕，則按鈕將變為「開放」，各機關（並不含所屬機關）如有接獲名額分配，該機關同仁可於「學員個人報名」專區報名填寫；各機關（並不含所屬機關）亦可採「不開放」模式，再按一下「開放」鈕，按鈕將變為「不開放」，則逕由各機關訓練承辦人填送。

<input type="checkbox"/>		研習班別	上課地點	受訓日期	訓期	報名日期	彙報期間	狀態	薦送名額	已報名人數		開放同仁報名	備註
<input type="checkbox"/>	分配名額	藝術與繪畫研習班第3期(實施計畫)	南投院區	110.10.04 ~ 110.10.04	2.0天	110.10.01 ~ 110.11.30	110.10.01 ~ 110.11.30	未傳送所屬	1	0	查看名冊	催報通知	
<input type="checkbox"/>	分配名額	辦公室雲端工具應用班第5期(實施計畫)									薦送報名	催報通知	未設定

屬「年度臨時增開班期」者，班別名稱會用紅字顯示，並可設定開放予同仁報名。

分配名額

提供機關分配報名的名額給所屬機關進行薦送報名。

點選分配名額後之畫面。

挑選分配機關

設定所屬彙報期間

回上頁

列印

班別名稱：公務書信基礎英語研習班第03期

合計：總分配人數：2已分配人數：2

機關代碼	機關名稱	分配人數
A58000000A	行政院人事行政總處	2

※如需增加分配機關，請按【挑選分配機關】鈕，依程序操作。

※如已完成所屬機關名額分配，請先【儲存】後再按【傳送所屬機關報名】。（後續若分配人數有作調整，則不須再按【傳送所屬機關報名】）

儲存

取消

按挑選分配機關後之畫面。

挑選分配機關

設定所屬彙報期間

回上頁

列印

班別名稱：公務書信基礎英語研習班第03期

合計：已分配人數：2

機關代碼

機關名稱

分配人數

A58000000A

行政院人事行政總處

2

※如需增加分配機關，請

※如已完成所屬機關名額

關報名】）

挑選欲分配之機關

機關名稱：

行政院人事行政總處公務人力發展中心
行政院人事行政總處地方行政研習中心
行政院人事行政總處公務人力發展學院

→
←

確定關閉

請將要分配名額的機關挑選至右邊欄位，再點選確定。

挑選欲分配之機關

機關名稱：

1 行政院人事行政總處公務人力發展中心
行政院人事行政總處地方行政研習中心
行政院人事行政總處公務人力發展學院

2 →
←

3 確定 關閉

此時頁面會顯示剛剛所挑選的機關，請修改各機關的分配人數，代表各機關可薦送報名的最多人數。注意所有機關的分配名額加總不得超過總分配人數。

挑選分配機關 設定所屬彙報期間 回上頁 列印

班別名稱：公務書信基礎英語研習班03期

合計： 總分配人數：2 已分配人數：2

機關代碼	機關名稱	分配人數
A5800000A	行政院人事行政總處	2
A58030000A	行政院人事行政總處公務人力發展學院	0

※如需增加分配機關，請按【挑選分配機關】鈕，依程序操作。
※如已完成所屬機關名額分配，請先【儲存】後再按【傳送所屬機關報名】。(後續若分配人數有作調整，則不須再按【傳送所屬機關報名】)

有*表後來挑選之機關

儲存 取消

輸入分配人數後，按「儲存」。確認名額分配無誤後，下一步須再設定所屬機關的彙報期間，點選「設定所屬彙報期間」，系統會預設所屬機關的報名起訖與本機關相同，可調整起訖日限縮所屬機關的報名期間，唯此期間不得晚於本機關預設的報名起訖。

點選「確定」，即完成報名起訖設定。

班別名稱：公務書信基礎英語研習班第03期

合計： 總分配人數：2 已分配人數：2

機關代碼	機關名稱	分配人數
A58000000A	行政院人事行政總處公務人力發展學院	1
A58030000A	行政院人事行政總處公務人力發展學院	1

※如需增加分配機關，請按【挑選分配機關】

※如已完成所屬機關名額分配，請先【儲存】

設定所屬彙報期間

報名開始日期：1101001

報名結束日期：1101130

確定 關閉

如有作調整，則不須再按【傳送所屬機關報名】

完成名額分配設定、彙報期間設定後，按傳送所屬機關報名，將名額分配至所屬機關後，所屬機關才可開始線上報名。

請再確認是否經權責長官核准？

確定 取消

點選「確定」，下一步系統會詢問是否要發送 email 給所屬機關的承辦人員通知上網報名，點選「確定」的話系統會自動開啟郵件軟體，並帶入收件人的 email 地址及預設的信件主旨及內容，可依此通知所屬機關報名。

所屬機關已具網路報名權限，惟仍須通知所屬機關上網報名。
如需使用電子郵件通知，請按[確定]，否則請按[取消]。

確定 取消

寄件者:

收件者: [副本與密件副本](#)

薦送報名通知

行政院人事行政總處公務人力發展學院於 110 年 11 月 04 日辦理免費軟體及資源應用研習班第 07 期，請貴單位按分配名額遴選參訓人員，並於 110 年 11 月 30 日下午六時前至該學院網站之「機關薦送報名」完成報名作業。(網址：<https://service.hrd.gov.tw>)

分配人數後可再修正；若將某機關的分配人數改為 0 時，系統會一併刪除該機關的分配人數及報名資料，故請先確認再點選「確定」。

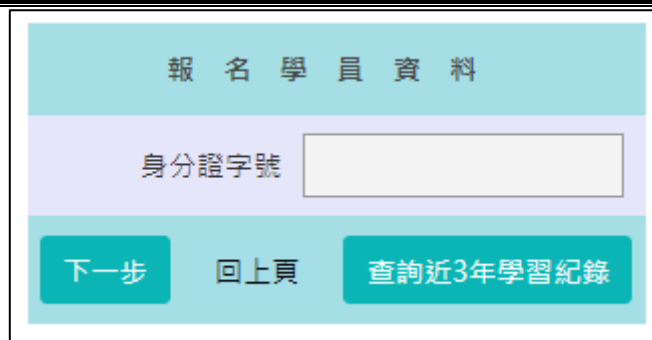
另外，系統亦提供批次傳送所屬的功能，請先逐一設定各班別的名額分配及所屬彙報期間，最後在列表頁勾選班別後執行「批次傳送所屬」的功能，完成後可在列表頁的「狀態」欄查詢到各班別是否已完成傳送所屬報名的動作。

線上報名 薦送名額一覽表 未薦送情形一覽表												
班別名稱: <input type="text"/>		上課地點: <input type="text"/>	不限	重設條件								
<input type="checkbox"/>		研習班別	上課地點	受訓日期	訓期	報名日期	彙報期間	狀態	薦送名額	已報名人數		開放同仁報名 備註
<input type="checkbox"/>	分配名額	公務員執行職務遭受不當干預應對措施研習班第2期	臺北院區	110.10.01 ~ 110.10.01	1.0天	110.10.01 ~ 110.11.30	110.10.01 ~ 110.11.30	已傳送所屬	2	0	薦送報名	催報通知
<input type="checkbox"/>	分配名額	多媒體雲端工具應用班第5期(實施計畫)	臺北院區	110.10.04 ~ 110.10.05	2.0天	110.10.01 ~ 110.11.30	110.10.01 ~ 110.11.30	未傳送所屬	1	0	查看名冊	催報通知

薦送報名

線上報名 薦送名額一覽表 未薦送情形一覽表												
班別名稱: <input type="text"/>		上課地點: <input type="text"/>	不限	重設條件								
<input type="checkbox"/>		研習班別	上課地點	受訓日期	訓期	報名日期	彙報期間	狀態	薦送名額	已報名人數		開放同仁報名 備註
<input type="checkbox"/>	分配名額	公務員執行職務遭受不當干預應對措施研習班第2期	臺北院區	110.10.01 ~ 110.10.01	1.0天	110.10.01 ~ 110.11.30	110.10.01 ~ 110.11.30	已傳送所屬	2	0	薦送報名	催報通知

此功能可針對各班期挑選欲薦送報名的學員，請點選「薦送報名」，並輸入學員的身分證字號。



報名學員資料

身分證字號

下一步 回上頁 查詢近3年學習紀錄

輸入該研習班別參訓人員之身分證字號，點選「查詢近3年學習紀錄」可以查看該人員的參訓紀錄，或直接點選「下一步」。

若系統針對該研習班別有設定參訓資格時，將會排除資格不符的機關或學員報名。



報名學員資料

身分證字號

下一步 回上頁 查詢近3年學習紀錄

查詢近3年學習紀錄

受訓人員：

服務機關：行政院人事行政總處

班號	訓練班別	期別	受訓期間	通過情形
107124	兒童權利保障研習班	02	107.03.30 ~ 107.03.30	通過
107194	環境教育議題研習班 (法定訓練)	02	107.05.22 ~ 107.05.22	通過
107G24	107年重要政策及民主治理價值課程	01	107.07.19 ~ 107.07.19	通過
107121	人權研習班	02	107.08.17 ~	通過

關閉

點選「下一步」，系統會預設帶出人員的基本資料，請逐一確認報名資料是否正確，若有誤請手動修正後再點選「儲存」送出資料。

線上報名 薦送名額一覽表 未薦送情形一覽表

列印報名表 列印空白表

系統機關：行政院人事行政總處
班別名稱：公務員執行職務遭受不當干預應對措施研習班第02期

--學員基本資料--有*號時務必填寫
若學員姓名錯誤，請在此頁面直接修改為正確姓名後再送出資料

*身分證號 *姓氏 *名字 *出生日期 *性別

*服務機關 A5800000A 行政院人事行政總處 *職稱 科員

*官職等 薦任第7職等 *最高學歷 學士 *畢業學校

人員選項
☐主管 ☐人事人員 ☐原住民

*機關電話 02 23979298 分機 傳真電話

住家地址 台北市 郵遞區號

住家電話 行動電話 *個人電子信箱

班期住宿情形 符合住宿之條件 住宿 飲食習慣
☐不提供住宿 ☐因課程需求，得申請住宿 ☐遠端者 ☐僅受訓期間住宿 ☒一般
☒不提供住宿，但遠端及行動不便仍可申請 ☐行動不便 ☐開訓前一晚亦需住宿 ☐素食

--服務機關基本資料--

*機關地址 台北市 臺北市南港路一段2-21 *郵遞區號 10051

*人事單位姓名 *人事單位電話 *人事單位電子信箱

*人事單位姓名、電話、email資料由系統預設抓取訓練承辦人的基本資料，如您要修改請至【基本資料維護】-「訓練承辦人」的功能，更新資料後再薦送。

儲存 回上頁

需求名冊

提供以需求名冊挑選人員的方式進行報名。(必須在需求調查填報作業時，是以「填報需求名冊」方式填報，才能使用此功能)

分配名額作完後，各機關即可透過原填列的需求名冊進行薦送。

線上報名 薦送名額一覽表 未薦送情形一覽表

班別名稱： 上課地點 不限

<input type="checkbox"/>		研習班別	上課地點	受訓日期	訓期	報名日期	集報期間	狀態	薦送名額	已報名人數		開放同仁報名	備註
<input type="checkbox"/>	分配名額	多媒體雲端工具應用班第6期(實施計畫)	臺北院區	110.10.18 ~ 110.10.19	2.0天	110.10.01 ~ 110.11.30	110.10.01 ~ 110.11.30	未傳送所屬	1	0	薦送名額	催促通知 需求名冊	

點選「需求名冊」，可以查看在需求調查階段時所填報的人員名單，透過勾選確定要薦送的人員，可快速完成報名作業。

報名狀態： <input checked="" type="radio"/> 未報名 <input type="radio"/> 已報名 查詢 確定報名 回上頁						
班別名稱：多媒體雲端工具應用班第06期						
點選	服務機關	姓名	性別	職稱	官職等	報名狀態
<input type="radio"/>	行政院人事行政總處		男	科員	薦任第7職等	
確定報名 回上頁						

點選要報名的人員，再點選「確定報名」，系統會預設帶出人員的基本資料，請逐一確認報名資料是否正確，若有誤請手動修正後再點選「儲存」送出資料。

線上報名		寄送名額一覽表		未寄送情形一覽表		列印報名表 列印空白表	
系統機關：行政院人事行政總處 班別名稱：多媒體雲端工具應用班第06期 --學員基本資料-- 有*者請務必填寫 若學員姓名錯誤，請在此頁面直接修改為正確姓名後再送出資料							
*身分證號	*姓氏	*名字	*出生日期	*性別			
*服務機關	A5800000A	行政院人事行政總處	*職稱	科員			
*官職等	薦任第7職等	*最高學歷	博士	*畢業學校			
人員選項							
<input checked="" type="checkbox"/> 主管 <input type="checkbox"/> 人事人員 <input type="checkbox"/> 原住民							
*機關電話		分機		傳真電話			
住家地址	台北市	郵遞區號					
住家電話		行動電話		*個人電子信箱			
班期住宿情形 符合住宿之條件 住宿 飲食習慣 <input type="checkbox"/> 不提供住宿 <input type="checkbox"/> 因課程需求，得申請住宿 <input type="checkbox"/> 遠端者 <input type="checkbox"/> 僅受訓期間住宿 <input checked="" type="radio"/> 一般 <input checked="" type="checkbox"/> 不提供住宿，但遠端及行動不便仍可申請 <input type="checkbox"/> 行動不便 <input type="checkbox"/> 開訓前一晚亦需住宿 <input type="checkbox"/> 素食							
--服務機關基本資料--							
*機關地址	台北市	*郵遞區號					
*人事單位姓名		*人事單位電話		*人事單位電子信箱			
*人事單位姓名、電話、email資料由系統預設抓取訓練承辦人的基本資料，如需要修改請至【基本資料維護】-「訓練承辦人」的功能，更新資料後再做維護。							
儲存 回上頁							

本功能亦可用來查詢已報名之學員當時報名的期別。

報名狀態： <input type="radio"/> 未報名 <input checked="" type="radio"/> 已報名 查詢 確定報名 回上頁						
班別名稱：多媒體雲端工具應用班第06期						
點選	服務機關	姓名	性別	職稱	官職等	報名狀態
<input type="radio"/>	行政院人事行政總處		男	科員	薦任第7職等	第6期
確定報名 回上頁						

查看名冊

線上報名 薦送名額一覽表 未薦送情形一覽表

班別名稱: 上課地點: 不限

<input type="checkbox"/>		研習班別	上課地點	受訓日期	訓期	報名日期	集報期間	狀態	薦送名額	已報名人數	<input type="button" value="查看名冊"/>	<input type="button" value="解聘通知"/>	開放同仁報名	備註
<input type="checkbox"/>	<input type="button" value="分配名額"/>	多媒體雲端工具應用班第5期(實施計畫)	臺北院區	110.10.04 ~ 110.10.05	2.0天	110.10.01 ~ 110.11.30	110.10.01 ~ 110.11.30	未備送所屬	1	0	<input type="button" value="查看名冊"/>	<input type="button" value="解聘通知"/>		

「薦送報名」或「需求名冊」填完儲存後，點選「查看名冊」可以查看目前本機關及所屬機關已報名的人員名單，並可審核報名人員。

薦送人力學院 回上頁 列印

班別名稱: 多媒體雲端工具應用班第5期
機關名稱: 行政院人事行政總處 可報名人數: 1人, 已有報名0人

服務機關	姓名	性別	
行政院人事行政總處公務人力發展學院	<input type="text"/>	男	<input type="button" value="修改"/> <input type="button" value="刪除"/>

進入「查看名冊」畫面後，訓練承辦人可以點選「修改」來編輯報名人員的資料，或是點選「刪除」直接刪除某一筆報名資料。

資料彙送

請再確認是否經權責人員核准?

薦送名額一覽表 未薦送情形一覽表

薦送人力學院 回上頁 列印

班別名稱: 多媒體雲端工具應用班第5期
機關名稱: 行政院人事行政總處 可報名人數: 1人, 已有報名0人

服務機關	姓名	性別	
行政院人事行政總處公務人力發展學院	<input type="text"/>	男	<input type="button" value="修改"/> <input type="button" value="刪除"/>

提供將本機關的薦送名單彙送至上一級機關(或人力學院)的功能，須注意彙送之報名人數不得超過分配人數。

點選確定彙送之後，報名資料會顯示上一級機關彙整中，或是公務人力發展學院彙整中，此時如果想要修改報名人員的資料，請逕洽上一級機關承辦人，或是公務人力發展學院承辦人協助。

到此，已完成人員的薦送報名作業。

催報通知

提供於各班期報名截止前通知所屬機關儘速報名的功能。

按「催報通知」後，系統會自動開啟郵件軟體，並帶入收件者 email 地址及預設的信件主旨及內容，可依此通知所屬機關儘速報名。

寄件者:	
收件者:	 副本與密件副本
催報通知	
行政院人事行政總處公務人力發展學院於 110 年 10 月 27 日開辦※手機製作公務行銷影片研習班第 1 期，貴單位報名不足額，請於 110 年 11 月 30 日下午六時前至該學院網站之『機關薦送報名』儘速辦理報名作業。(網址： https://service.hrd.gov.tw)	

薦送名額一覽表

線上報名

薦送名額一覽表

未薦送情形一覽表

班別名稱

上課地點

不限

受訓日期

請選擇

年

請選擇

月

請選擇

月

查詢

重設條件

列印

研習班別	上課地點	對象	名額	受訓日期	報名日期	彙報期間	人事單位	班務人員	分機
公務員執行職務遭受不當干預應對措施研習班第2期	臺北院區	行政院所屬中央及地方機關公務人員，且108及109年未參加本研習班者。	2	110.10.01~110.10.01	110.10.01~110.11.30	110.10.01~110.11.30			
多媒體雲端工具應用班第5期	臺北院區	行政院所屬中央及地方機關公務人員，且107、108、109年未參加「雲端工具應用研習班」及108、109年未參加「Google工具應用研習班」者。	1	110.10.04~110.10.05	110.10.01~110.11.30	110.10.01~110.11.30			

各級機關可透過「薦送名額一覽表」查詢班別資料。

點選「薦送名額一覽表」，可查詢各班期上課地點、參訓對象、本學院辦班承辦人、名額、受訓日期、報名日期、彙報期間等各項資訊。

點選列印，可匯出報表。

	A	B	C	D	E	F	G	H	I	J
1	行政院人事行政總處 薦送名額一覽表									
2										
3	主辦機關：行政院人事行政總處公務人力發展學院									
4	研習班別	上課地點	對象	名額	受訓日期	報名日期	彙報期間	承辦人	分機	分配機關與名額
5	公務員執行職務遭受不當干擾應對措施研習班第2期	臺北院區	行政院所屬中央及地方機關公務人員，且108及109年未參加本研習班者。	2	110.10.01-110.10.01	110.10.01-110.11.30	110.10.01-110.11.30			行政院人事行政總處 1 行政院人事行政總處公務人力發展學院 1
6	多媒體雲端工具應用班第5期	臺北院區	行政院所屬中央及地方機關公務人員，且107、108、109年未參加「雲端工具應用研習班」及108、109年未參加「Google工具應用研習班」者	1	110.10.04-110.10.05	110.10.01-110.11.30	110.10.01-110.11.30			行政院人事行政總處 1

未薦送情形一覽表

線上報名

薦送名額一覽表

未薦送情形一覽表

列印年月：

全部

列印

研習班別	受訓日期	薦送機關名稱	分配名額	未送彙人數
※高階人員公共治理班1第01期	110.08.30~110.09.07	行政院人事行政總處	3	3
※政策管理研習班第02期	110.08.16~110.08.17	行政院人事行政總處	1	1

提供查詢當年及隔年未足額報名之班期。

點選列印，可匯出報表。

4-6 機關薦送報名【登入機關無所屬】

線上報名

線上報名

薦送名額一覽表

未薦送情形一覽表

班別名稱：上課地點

不限

重設條件

研習班別	上課地點	受訓日期	訓期	報名日期	彙報期間	薦送名額	已報名人數		開放同仁報名	備註
公務員執行職務遭受不當干擾應對措施研習班第2期	臺北院區	110.10.01 ~ 110.10.01	1.0天	110.10.01 ~ 110.11.30	110.10.01 ~ 110.11.30	1	0	薦送報名		
公務書信基礎英語研習班第3期(實施計畫)	臺北院區	110.10.20 ~ 110.10.20	1.0天	110.10.01 ~ 110.11.30	110.10.01 ~ 110.11.30	1	0	薦送報名		
※手機製作公務行銷影片研習班第1期	南投院區	110.10.27 ~ 110.10.29	3.0天	110.10.01 ~ 110.11.30	110.10.01 ~ 110.11.30	1	0	薦送報名		
免費軟體及資源應用研習班第7期(實施計畫)	臺北院區	110.11.04 ~ 110.11.05	2.0天	110.10.01 ~ 110.11.30	110.10.01 ~ 110.11.30	1	0	查看名冊		

各機關報名參訓學員方式可採「薦送報名」或「需求名冊」（此必須在需求調查填報作業時是以「填報需求名冊」方式填報）。

薦送報名

接獲通知後，本機關報名即可逕自採「薦送報名」。

若系統針對該研習班別有設定參訓資格時，將排除資格不符的機關或學員報名。



報 名 學 員 資 料

身分證字號

下一步 回上頁 查詢近3年學習紀錄

輸入該研習班別參訓人員之身分證字號，點選「查詢近3年學習紀錄」可以查看該人員的參訓紀錄，或直接點選「下一步」。

若系統針對該研習班別有設定參訓資格時，將會排除資格不符的機關或學員報名。

報名學員資料

身分證字號

下一步

回上頁

查詢近3年學習紀錄

查詢近3年學習紀錄

受訓人員：

服務機關：行政院人事行政總處公務人力發展學院

班號	訓練班別	期別	受訓期間	通過情形
107841	健康管理研習班	01	107.01.19 ~ 107.01.19	通過
107626	廉政倫理（含公務倫理）研習班	01	107.04.20 ~ 107.04.20	通過
107821	TTQS訓練機構版評核指標研習班	01	107.04.20 ~ 107.05.03	通過
107624	107年重要政策及民主治理價值課程	01	107.07.19 ~	通過

關閉

點選「下一步」，系統會預設帶出人員的基本資料，請逐一確認報名資料是否正確，若有誤請手動修正後再點選「儲存」送出資料。

線上報名 薦送名額一覽表 未薦送情形一覽表

列印報名表 列印空白表

無聲機關：行政院人事行政總處

班別名稱：公務員執行職務遭受不當干擾應對措施研習班第2期

--學員基本資料-- 有*號請務必填寫
若學員姓名錯誤，請在此頁面直接修改為正確姓名後再送出資料

*身分證號 *姓氏 *名字 *出生日期 *性別

*服務機關 A58030000A ... 行政院人事行政總處公 *職稱 科員

*官職等 薦任第7職等 *最高學歷 學士 *畢業學校

人員選項
☐主管 ☒人事人員 ☐原住民

*機關電話 049 2332131 分機 傳真電話

住家地址 台北市 郵遞區號

住家電話 行動電話 *個人電子信箱

班期住宿情形 符合住宿之條件 住宿 飲食習慣

☐ 不提供住宿 ☐ 因課程需求，得申請住宿 ☐ 遠端者 ☐ 僅受訓期間住宿 ☐ 一般

☒ 不提供住宿，但遠端及行動不便仍可申請 ☐ 行動不便 ☐ 開訓前一晚亦需住宿 ☒ 素食

--服務機關基本資料--

*機關地址 台北市 臺北市大安區新生南路 *郵遞區號 106

*人事單位姓名 *人事單位電話 *人事單位電子信箱

*人事單位姓名、電話、email資料由系統預設抓取訓練承辦人的基本資料，如您要修改請至【基本資料維護】、「訓練承辦人」的功能，更新資料後再做薦送。

儲存 回上頁

需求名冊

提供以需求名冊挑選人員的方式進行報名。(必須在需求調查填報作業時，是以「填報需求名冊」方式填報，才能使用此功能)

分配名額作完後，各機關即可透過原填列「需求名冊」點選薦送。

線上報名 薦送名額一覽表 未薦送情形一覽表											
班別名稱： <input type="text"/> 上課地點 <input type="text"/> 不限 <input type="button" value="重設條件"/>											
研習班別	上課地點	受訓日期	訓期	報名日期	彙報期間	薦送名額	已報名人數			開放同仁報名	備註
公務員執行職務遭受不當干擾應對措施研習班第2期	臺北院區	110.10.01 ~ 110.10.01	1.0天	110.10.01 ~ 110.11.30	110.10.01 ~ 110.11.30	1	0	<input type="button" value="薦送報名"/>	<input type="button" value="需求名冊"/>		

點選「需求名冊」，可以查看在需求調查階段時所填報的人員名單，透過勾選確定要薦送的人員，可快速完成報名作業。

線上報名 篩選名額一覽表 未篩選情形一覽表

報名狀態：☒ 未報名 ☐ 已報名 [查詢](#) [確定報名](#) [回上頁](#)

班別名稱：公務員執行職務遭受不當干擾應對措施研習班第02期

點選	服務機關	姓名	性別	職稱	官職等	報名狀態
<input type="radio"/>	行政院人事行政總處公務人力發展學院		女	科員	委任第5職等	

[確定報名](#) [回上頁](#)

點選要報名的人員，再點選「確定報名」，系統會預設帶出人員的基本資料，請逐一確認報名資料是否正確，若有誤請手動修正後再點選「儲存」送出資料。

線上報名 篩選名額一覽表 未篩選情形一覽表 [列印報名表](#) [列印空白表](#)

服務機關：行政院人事行政總處
班別名稱：公務員執行職務遭受不當干擾應對措施研習班第02期

--學員基本資料-- 有*者請務必填寫
若學員姓名錯誤，請在此頁面直接修改為正確姓名後再送出資料

*身分證號 *姓氏 *名字 *出生日期 *性別 ☒ 女 ☐ 男

*服務機關 A58030000A ... 行政院人事行政總處公 *職稱 科員

*官職等 薦任第7職等 *最高學歷 學士 *畢業學校

人員選項
☐ 主管 ☒ 人事人員 ☐ 原住民

*機關電話 049 2332131 分機 傳真電話

住家地址 台北市 郵遞區號

住家電話 行動電話 *個人電子信箱

班期住宿情形 符合住宿之條件 住宿 飲食習慣
☐ 不提供住宿 ☐ 因課程需求，得申請住宿 ☐ 遠端者 ☐ 僅受訓期間住宿 ☐ 一般
☒ 不提供住宿，但遠端及行動不便仍可申請 ☐ 行動不便 ☐ 開訓前一晚亦需住宿 ☒ 素食

--服務機關基本資料--

*機關地址 台北市 臺北市大安區新生南路 郵遞區號 106

*人事單位姓名 *人事單位電話 *人事單位電子信箱

*人事單位姓名、電話、email資料由系統預設取訓練承辦人的基本資料，如您要修改請至【基本資料維護】-「訓練承辦人」的功能，更新資料後再做發送。

[儲存](#) [回上頁](#)

本功能亦可用來查詢已報名之學員當時報名的期別。

線上報名 篩選名額一覽表 未篩選情形一覽表

報名狀態：☐ 未報名 ☒ 已報名 [查詢](#) [確定報名](#) [回上頁](#)

班別名稱：公務員執行職務遭受不當干擾應對措施研習班第02期

點選	服務機關	姓名	性別	職稱	官職等	報名狀態
<input type="radio"/>	行政院人事行政總處公務人力發展學院		女	科員	委任第5職等	第2期

[確定報名](#) [回上頁](#)

查看名冊

線上報名 薦送名額一覽表 未薦送情形一覽表										
班別名稱：		上課地點	不限	重設條件						
研習班別	上課地點	受訓日期	訓期	報名日期	彙報期間	薦送名額	已報名人數		開放同仁報名	備註
公務員執行職務遭受不當干擾應對措施研習班第2期	臺北院區	110.10.01 ~ 110.10.01	1.0天	110.10.01 ~ 110.11.30	110.10.01 ~ 110.11.30	1	0	查看名冊		

「薦送報名」或「需求名冊」填完儲存後，點選「查看名冊」可以查看目前本機關及所屬機關已報名的人員名單，並可審核報名人員。

彙送上級機關 回上頁 列印		
班別名稱：公務員執行職務遭受不當干擾應對措施研習班第02期		
機關名稱：行政院人事行政總處公務人力發展學院 可報名人數：1人，已有報名0人		
服務機關	姓名	性別
行政院人事行政總處公務人力發展學院		女
		修改 刪除

進入「查看名冊」畫面後，訓練承辦人可以點選「修改」來編輯報名人員的資料，或是點選「刪除」直接刪除某一筆報名資料。

資料彙送

登入機關：行政院人事行政總處公務人力發展學院

請再確認是否經權責長官核准?

確定

取消

薦送名額一覽表

未薦送情形一覽表

彙送上級機關

回上頁

列印

班別名稱：公務員執行職務遭受不當干擾應對措施研習班第02期

機關名稱：行政院人事行政總處公務人力發展學院 可報名人數：1人，已有報名0人

服務機關	姓名	性別	
行政院人事行政總處公務人力發展學院		女	<div>修改</div> <div>刪除</div>

提供將本機關的薦送名單彙送至上一級機關的功能，須注意彙送之報名人數不得超過分配人數。

點選確定彙送之後，報名資料會顯示上一級機關彙整中，此時如果想要修改報名人員的資料，請逕洽上一級機關承辦人協助。

到此，已完成人員的薦送報名作業。

薦送名額一覽表

線上報名 薦送名額一覽表 未薦送情形一覽表									
班別名稱 <input type="text"/> 上課地點 <input type="text"/> 不限 受訓日期 <input type="text"/> 請選擇 年 <input type="text"/> 請選擇 月 <input type="text"/> 請選擇 月									
<input type="button" value="查詢"/> <input type="button" value="重設條件"/> <input type="button" value="列印"/>									
研習班別	上課地點	對象	名額	受訓日期	報名日期	彙報期間	人事單位	班務人員	分機
公務員執行職務遭受不當干擾應對措施研習班第2期	臺北院區	行政院所屬中央及地方機關公務人員，且108及109年未參加本研習班者。	1	110.10.01~110.10.01	110.10.01~110.11.30	110.10.01~110.11.30			

各級機關可透過「薦送名額一覽表」查詢班別資料。

點選「薦送名額一覽表」，可查詢各班期上課地點、參訓對象、本學院辦班承辦人、名額、受訓日期、報名日期、彙報期間等各項資訊。

點選列印，可匯出報表。

	A	B	C	D	E	F	G	H	I	J
1	行政院人事行政總處公務人力發展學院 薦送名額一覽表									
2										
3	主辦機關：行政院人事行政總處公務人力發展學院									
4	研習班別	上課地點	對象	名額	受訓日期	報名日期	彙報期間	承辦人	分機	分配機關與名額
5	公務員執行職務遭受不當干擾應對措施研習班第2期	臺北院區	行政院所屬中央及地方機關公務人員，且108及109年未參加本研習班者。	1	110.10.01~110.10.01	110.10.01~110.11.30	110.10.01~110.11.30	行政院人事行政總處公務人力發展學院 1		
6	公務書信基礎英語研習班第3期	臺北院區	行政院所屬中央及地方機關公務人員，具初級英語能力，且109年未參加本研習班者，並以處理涉外業務人員為優先。	1	110.10.20~110.10.20	110.10.01~110.11.30	110.10.01~110.11.30	行政院人事行政總處公務人力發展學院 1		
7	※手機製作公務行銷影片研習班第1期	南投院區	行政院所屬中央及地方機關公務人員	1	110.10.27~110.10.29	110.10.01~110.11.30	110.10.01~110.11.30	行政院人事行政總處公務人力發展學院 1		
8	免費軟體及資源應用研習班第7期	臺北院區	行政院所屬中央及地方機關公務人員，且107年未參加「免費軟體（公務）應用研習班」、108年及109年未參加本班別者。	1	110.11.04~110.11.05	110.10.01~110.11.30	110.10.01~110.11.30	行政院人事行政總處公務人力發展學院 1		

未薦送情形一覽表

線上報名 薦送名額一覽表 未薦送情形一覽表				
列印年月： <input type="text"/> 全部				
<input type="button" value="列印"/>				
研習班別	受訓日期	薦送機關名稱	分配名額	未送量人數
擔任佐理人員、單列及跨列擔任第10職等人事室主任研習班第01期	110.05.20~110.05.21	行政院人事行政總處公務人力發展學院	1	1
自應力UP第03期	110.07.05~110.07.06	行政院人事行政總處公務人力發展學院	1	1

提供查詢當年及隔年未足額報名之班期。

點選列印，可匯出報表。

4-7 更換班期承辦人員

班別名稱: 上課地點: 不限

人事單位姓名: 人事單位Email:

重設條件

功能	研習班別	上課地點	名額	受訓日期	人事單位姓名	人事單位Email	班務人員	分機
檢視	※高教工作時間管理研習班	臺北院區	1	110.12.31~110.12.31	<input type="text"/>	<input type="text"/>		
檢視	※高教工作時間管理研習班	臺北院區	1	110.12.27~110.12.27	<input type="text"/>	<input type="text"/>		

儲存

提供更換某班期承辦人員的功能。

此功能僅可對未開訓或開訓中的班期更換承辦人員，此處的承辦人員是指當初薦送學員或是將薦送名單彙送至學院的訓練承辦人。

此功能預設列出本機關有薦送的班期及承辦人員，該機關若有分配到名額但還沒有薦送學員，則人事單位資料留空；如已有薦送學員，則此欄位自動帶出薦送的人事人員資料。

各機關僅能維護自己機關的人事單位，並可用下拉式選單更改某班期的人事單位，更改完畢後請點選「儲存」。

點選「檢視」，則可以查看該班期所有薦送機關(本機關及所屬)的人事單位姓名及E-Mail。

4-8 學員換員、補報及取消報名處理

訓練承辦人專區 \ 學員換員、補報及取消報名處理

班級名稱: 上課地點: 不限

搜尋 重設條件

研習班別	上課地點	受訓期間	訓期	報名期間	彙報期間	薦送名額	已報名人數
辦公室雲端工具應用班 第08期	臺北院區	1101125~1101126	2天	1100901~1101001	1100901~1101001	1	0
R軟體研習班 第03期	臺北院區	1101125~1101126	2天	1100901~1101001	1100901~1101001	1	0
自應力UP 第06期	臺北院區	1101125~1101126	2天	1100901~1101001	1100901~1101001	3	0
法規草擬實務研習班 第05期	臺北院區	1101129~1101130	2天	1100901~1101001	1100901~1101001	1	0
※國際禮儀研習班 第03期	臺北院區	1101201~1101201	1天	1101001~1101101	1101001~1101101	1	0

換員及補報期限為該研習班別的開訓日前一天早上十點前，超過期限請洽各研習班別班

務人員。

※此功能僅會顯示已彙送到人力學院的報名人員名單；如未顯示名單則表示尚未彙送至學院，要補報、換員或是取消報名請至【機關薦送報名】作業，或是請上級機關協助。

※

1、新增報名：適用於機關有被分配到名額，但在報名期間內沒有薦送任何學員，可使用本功能進行補報。

2、換員：適用於機關已有薦送學員，但該學員因故無法受訓，已確定改為薦送另一名學員前往受訓。

3、取消報名：適用於機關已有薦送學員，但該學員因故無法受訓需申請取消。

本功能主要提供機關承辦人進行學員換員、補報及取消報名處理的功能。

此功能只會列出所有已經超過報名期限，但尚未結訓的薦送班期，並可執行換員、補報及取消報名等動作。

點選「已報名人數」，可以查看目前已彙送至人力學院的名單。

您可選擇某一位學員來執行換員跟取消報名的動作，以下分別說明：

● 換員

班別名稱：※高教工作時間管理研習班 第02期 機關名稱：行政院人事行政總處 可報名人數：3人，已有3人報名 換員及補報期限為該研習班別的開訓日前一天早上十點前，超過期限請洽各研習班別班務人員。 ※此功能僅會顯示已彙送到人力學院的報名人員名單；如未顯示名單則表示尚未彙送至學院，要補報、換員或是取消報名請至【機關薦送報名】作業，或是請上級機關協助。※ 1、新增報名：適用於機關有被分配到名額，但在報名期間內沒有薦送任何學員，可使用本功能進行補報。 2、換員：適用於機關已有薦送學員，但該學員因故無法受訓，已確定改為薦送另一名學員前往受訓。 3、取消報名：適用於機關已有薦送學員，但該學員因故無法受訓需申請取消。				
回上一頁				
服務機關	姓名	性別	審核狀態	功能
行政院人事行政總處		女		換員 取消報名
行政院人事行政總處公務人力發展學院		女		換員 取消報名
行政院人事行政總處		女		換員 取消報名

針對欲換員的學員，點選「換員」，系統會要求您輸入新學員的身分證字號，輸入完點選「送出」到報名資料頁，確認資料皆無誤再點選「儲存」即完成換員申請。

換員
✕

學員身分證

送出

查詢近3年學習紀錄

--學員基本資料-- 有*者請務必填寫

*身分證號

*姓氏

*名字

*出生日期

*性別 女

*服務機關 A58000000A

*職稱 專員

*官職等 薦任第8職等

*最高學歷 學士

*畢業學校

人員選項
☐主管 ☒人事人員 ☐原住民

*機關電話

分機

傳真電話

住家地址 台北市

郵遞區號

住家電話

行動電話

*個人電子信箱

班期住宿情形
☐ 不提供住宿 ☐ 因課程需求，得申請住宿 ☐ 遺遺者
☒ 不提供住宿，但遺遺及行動不便仍可申請 ☐ 行動不便

符合住宿之條件 住宿
☐ 僅受訓期間住宿 ☒ 一般 ☐ 是
☐ 開訓前一晚亦需住宿 ☐ 素食 ☒ 否

飲食習慣 在訓期間皆不用晚餐
☐ 是 ☒ 否

--服務機關基本資料--

*機關地址 台北市

郵遞區號

儲存

回上頁

申請換員後有兩種狀況：

1. 如原學員的報名資料尚未經過人力學院的審核，此時原學員的資料會自動置換成新學員的資料。
2. 如原學員已經由人力學院審核報名完畢，則換員申請需經學院班務人員審核是否通過，可以在「審核狀態」查看目前的審核進度所示，該筆資料的審核狀態會顯示「換員 000 未審核」。

服務機關	姓名	性別	審核狀態	功能
行政院人事行政總處	<input type="text"/>	女	換員 <input type="text"/> :未審核	換員 取消報名

學院審核不通過，則審核狀態會顯示換員 000 不通過，可再另外申請其他人員的換員。

學院審核通過，則原學員的資料會自動置換成新學員的資料。

● 取消報名

已彙送至人力學院的學員資料，可使用此功能申請取消薦送學員，經學院班務人員審核通過後，即取消薦送學員。

在欲取消薦送的學員點選「取消報名」，「審核狀態」欄位會顯示「取消報名審核中」，如經班務人員審核通過，則該筆學員資料會從薦送名單中自動移除。

服務機關	姓名	性別	審核狀態	功能
行政院人事行政總處		女	換員 :未審核	<input type="button" value="換員"/> <input type="button" value="取消報名"/>
行政院人事行政總處公務人力發展學院		女	取消報名:未審核	<input type="button" value="換員"/> <input type="button" value="取消報名"/>
行政院人事行政總處		女		<input type="button" value="換員"/> <input type="button" value="取消報名"/>

● 補報

班別名稱：※高效工作時間管理研習班 第02期
機關名稱：行政院人事行政總處
可報名人數：4人，已有 3 人報名
換員及補報期限為該研習班開訓前一天早上十點前，超過期限請洽各研習班別班務人員。
※此功能僅會顯示已彙送到人力學院的報名人員名單；如未顯示名單則表示尚未彙送至學院，要補報、換員或是取消報名請至【機關薦送報名】作業，或是請上級機關協助。※
1、新增報名：適用於機關有被分配到名額，但在報名期間內沒有薦送任何學員，可使用本功能進行補報。
2、換員：適用於機關已有薦送學員，但該學員因故無法受訓，已確定改為薦送另一名學員前往受訓。
3、取消報名：適用於機關已有薦送學員，但該學員因故無法受訓需申請取消。

服務機關	姓名	性別	審核狀態	功能
行政院人事行政總處		女	換員 :未審核	<input type="button" value="換員"/> <input type="button" value="取消報名"/>
行政院人事行政總處公務人力發展學院		女	取消報名:未審核	<input type="button" value="換員"/> <input type="button" value="取消報名"/>
行政院人事行政總處		女		<input type="button" value="換員"/> <input type="button" value="取消報名"/>

當系統判斷本機關尚有名額未報滿的時候才會顯示「新增報名」的按鈕。若要進行補報，點選「新增報名」，輸入新學員的身份證字號後點選「送出」到報名資料頁，確認資料皆無誤再點選「儲存」即完成補報申請。

新增補報人員

學員身分證

--學員基本資料-- 有*者請務必填寫

*身分證號 *姓氏 *名字 *出生日期 *性別

*服務機關 A58000000A ... 行政院人事行政總處 *職稱 專員

*官職等 薦任第8職等 *最高學歷 學士 *畢業學校

人員選項
☐ 主管 ☒ 人事人員 ☐ 原住民

*機關電話 - 分機 傳真電話 -

住家地址 台北市 郵遞區號

住家電話 - 行動電話 *個人電子信箱

班期住宿情形 符合住宿之條件 住宿 飲食習慣 在訓期間皆不用晚餐

☐ 不提供住宿 ☐ 因課程需求，得申請住宿 ☐ 遠道者 ☐ 僅受訓期間住宿 ☒ 一般 ☐ 是

☒ 不提供住宿，但遠道及行動不便仍可申請 ☐ 行動不便 ☐ 開訓前一晚亦需住宿 ☐ 素食 ☒ 否

--服務機關基本資料--

*機關地址 台北市 *郵遞區號

補報申請送出後，須待班務人員審核，如有資格不符等情形會另行通知訓練承辦人。

4-9 委訓班專區

4-9-1 委訓班別查詢

訓練承辦人專區\委訓班別查詢

年度： 110 課程開始日期： 課程結束日期：

機關代碼：

班別名稱：

機關名稱	研習班別	期別	承辦人	學員名冊	課程表	實施計畫	起訖日期	訓期	上課地點
行政院人事行政總處	110210A 110年新進人事人員研習班	第01期		學員名冊	課程表	實施計畫	1100104~1100113	8 天	臺北院區
行政院人事行政總處	110210A 110年新進人事人員研習班	第02期		學員名冊	課程表	實施計畫	1100125~1100203	8 天	臺北院區
行政院人事行政總處	110210A 110年新進人事人員研習班	第03期		學員名冊	課程表	實施計畫	1100322~1100331	8 天	臺北院區

訓練承辦人可利用此功能查詢本機關及所屬機關的委訓班別資料，並可查看學員名冊、課程表及實施計畫等資料。

4-9-2 委訓班需求填報查詢

訓練承辦人專區\委訓班需求填報查詢

年度：110 課程開始日期： 課程結束日期：

機關代碼： 查詢機關代碼

班別名稱： 審核狀態： 不限

查詢

功能	機關名稱	班別名稱	辦理期數	每期人數	訓練天數	建議辦理日期	審核狀態
檢視	行政院人事行政總處	測試委訓班別(台北)	1	40	1	110/10/19~110/10/19	審核通過
檢視	行政院人事行政總處	測試委訓班別(南投)	1	40	1	110/11/23~110/11/23	審核通過

提供查詢本機關及所屬機關填報的委訓班需求資料，點選「檢視」可以查看完整的填報資料。

如果需要修改填報的資料，須在委訓需求調查期間，使用委訓單位承辦人的身分至委訓單位承辦人專區【委訓需求調查填報】進行修改。

4-10 機關訓練承辦人維護

機關代碼： 查詢機關代碼

機關名稱： 新增帳號 新增機關代碼

查詢

機關代碼	機關名稱	聯絡人	電話	主要窗口	帳號使用狀態	
A58000000A	行政院人事行政總處				明細	重設密碼 啟用 刪除
A58000000A	行政院人事行政總處			*	明細	重設密碼 停用 刪除
A58030000A	行政院人事行政總處公務人力發展學院				明細	重設密碼 停用 刪除

提供維護機關資料及訓練承辦人帳號的功能。各機關僅有「主要窗口」對本機關及下一層所屬機關有新增帳號(機關代碼)/重設密碼/設定啟用狀態/刪除帳號的權限。(如何把目前登入者設定為主要窗口，請見[#6-2 訓練承辦人](#))

非主要窗口的帳號僅有檢視資料的權限。

機關代碼僅可新增，不可刪除，若有機關裁撤，請以停用功能代替。

建立帳號時，如本機關為主管機關，則最多可以擁有四組訓練承辦人帳號；其餘機關最多兩組訓練承辦人帳號。

點選「新增帳號」，可以為本機關或是下一層所屬機關新增承辦人帳號，帳號新增完畢後，請使用個人身分證字號及初始密碼(csd1234)登入。

新 增 帳 號			
*機關代號	<input type="text"/> <button>挑選機關</button>		
*身分證號	<input type="text"/>		
*姓 名	<input type="text"/>		
聯絡單位	<input type="text"/>		
電 話	區碼 <input type="text"/>	<input type="text"/>	分機 <input type="text"/>
E-Mail	<input type="text"/>		
<div><button>確定送出</button> <button>清除重填</button> <button>取消</button></div>			
<p>一、新增帳號完成後，請帳號持有人使用個人身分證號及初始密碼(csd1234)登入。</p> <p>二、初次登入系統將要求變更密碼，請完成密碼變更後，再次登入系統。</p>			

若有下一層機關不存在於本系統，可點選「新增機關代碼」來新增下一層所屬機關的基本資料。

新增機關代碼	
*機關代碼	<input type="text"/>
*機關名稱	<input type="text"/>
*郵遞區號	<input type="text"/>
地 址	<input type="text"/>
<input type="button" value="儲存"/> <input type="button" value="取消"/>	

4-11 參訓紀錄查詢

4-11-1 查詢單一同仁

查詢單一同仁		查詢機關同仁			
姓 名：	<input type="text"/>				
身分證號：	<input type="text"/>				
上課期間：	<input type="text" value="107"/> ~ <input type="text" value="109"/> 年	<input type="button" value="當年"/> <input type="button" value="近3年"/> <input type="button" value="近5年"/>			
班別名稱：	<input type="text"/>	<input type="button" value="查詢"/> <input type="button" value="列印"/>			
<small>* 欲查詢南投106年以前之受訓紀錄，請點選下列網址：https://training.rad.gov.tw/apr/login轉送單位登入</small>					
受訓人員：張貴嵐 服務機關：行政院人事行政總處					
班號	訓練班別	期別	受訓期間	通過情形	單位名稱
108060	(訓期為0.5天) 高效工作時間管理研習班	04	108.11.19~108.11.19	報到	行政院人事行政總處
109222	人事管理分科業務個別子系統研習班(組編任免)	01	109.05.11~109.05.11	報到	行政院人事行政總處
109226	人事管理分科業務個別子系統研習班(個人資料)	03	109.07.23~109.07.23	報到	行政院人事行政總處
109786	(遠距視訊)109年新版教育訓練資訊系統訓練承辦人研習班	01	109.08.06~109.08.06	報到	行政院人事行政總處

提供查詢本機關及所屬機關單一同仁之實體班期參訓紀錄的功能。

輸入受訓人員的姓名、身分證字號及上課期間，再點選「查詢」，則顯示符合的參訓紀錄。

4-11-2 查詢機關同仁

查詢單一同仁

查詢機關同仁

上課期間：

110

 ~

110

 年

當年

近3年

近5年

機關：

☐ 本機關 ☒ 個別所屬機關

A58030000A

查詢機關代碼

☐ 本機關及所屬機關

官職等：

挑選官職等

人員：

☐ 主管 ☐ 非主管 ☐ 人事 ☐ 非人事

班號：

班別名稱：

查詢

列印

* 欲查詢南投106年以前之受訓紀錄，請點選下列網址：<https://training.rad.gov.tw/apr/login> 薦送單位登入

班號	訓練班別	期別	姓名	受訓期間	通過情形	單位名稱
110001A	110年國家政務研究班	01		1100729~1100911	未報到	行政院人事行政總處公務人力發展學院
110022A	※中央機關科長管理職能應用班	01		1100322~1100331	報到	行政院人事行政總處公務人力發展學院
110045A	※跨域協調研習班	01		1100329~1100330	報到	行政院人事行政總處公務人力發展學院
110047A	※團隊管理研習班	01		1100318~1100319	報到	行政院人事行政總處公務人力發展學院
110068A	職場人際關係管理研習班	01		1100412~1100413	報到	行政院人事行政總處公務人力發展學院

提供查詢本機關及所屬機關全部人員之實體班期參訓紀錄的功能。

輸入查詢條件後，再點選「查詢」，則顯示符合條件受訓人員的參訓紀錄。

4-12 學員帳號維護

機關代碼：

A58000000A

查詢機關代碼

☐ 擁有課程講座查詢權限者

身分證號：

查詢

新增帳號

學員帳號匯入

機關代碼	機關名稱	個人帳號	姓名	職稱	重設密碼	帳號使用狀態	課程講座查詢權限
A58000000A	行政院人事行政總處				<div>重設密碼</div>	<div>啟用</div>	<div>停用</div>
A58000000A	行政院人事行政總處				<div>重設密碼</div>	<div>啟用</div>	<div>停用</div>
A58000000A	行政院人事行政總處				<div>重設密碼</div>	<div>停用</div>	<div>啟用</div>
A58000000A	行政院人事行政總處				<div>重設密碼</div>	<div>停用</div>	<div>啟用</div>
A58000000A	行政院人事行政總處				<div>重設密碼</div>	<div>停用</div>	<div>停用</div>

提供本機關及所屬機關學員帳號維護的功能。學員帳號僅可新增，不可刪除。如該帳號沒有使用，請使用「停用」的功能。

點選「新增帳號」來逐筆新增學員資料。

新增學員資料	
身分證字號	<input type="text"/>
出生年月日	<input type="text"/> (例:0650607)
機關代碼	<input type="text" value="A58000000A"/>
<input type="button" value="下一步"/> <input type="button" value="回上頁"/>	

輸入學員的身分證字號、出生年月日及機關代碼後，點選「下一步」，將資料填寫齊全後，點選「確定送出」，即完成帳號的建立。

新增學員帳號			
*身分證號	<input type="text"/>	*姓名	<input type="text"/>
*出生日期	<input type="text"/>	*性別	<input checked="" type="radio"/> 男 <input type="radio"/> 女
<input type="checkbox"/> 主管 <input type="checkbox"/> 人事人員 <input type="checkbox"/> 原住民 <input type="checkbox"/> 身心障礙 <input type="checkbox"/> 素食			
*機關代碼	<input type="text" value="A58000000A"/> <input type="button" value="查詢機關代碼"/>		
*服務機關	<input type="text" value="行政院人事行政總處"/> (機關名稱+單位名稱)		
*官職等	<input type="text" value="委任第1職等"/>	*職稱	<input type="text"/>
*最高學歷	<input type="text" value="博士"/>	畢業學校	<input type="text"/>
機關地址	<input type="text" value="台北市"/> <input type="text"/> 郵遞區號 <input type="text"/>		
*機關電話	<input type="text"/>	分機	<input type="text"/>
行動電話	<input type="text"/>		
*電子信箱	<input type="text"/>		
<input type="button" value="確定送出"/> <input type="button" value="取消"/>			

除了使用「新增帳號」逐筆建立學員帳號之外，亦可使用 CSV 檔批次匯入，點選「學員帳號匯入」。

請點選「瀏覽」將您整理好的資料上傳至本站。

欄位說明	最大長度	資料內容	是否必填	備註
服務機關代碼	10	文數字	是	限本機關及所屬機關
身分證字號	10	文數字	是	
姓氏	6	文數字	是	
名字	20	文數字	是	
出生日期	9	文數字	是	民國年YYY-MM-DD 例:070-06-30
官職等	2	數字	是	01:委任第1職等 02:委任第2職等 03:委任第3職等 04:委任第4職等 05:委任第5職等 06:薦任第6職等 07:薦任第7職等 08:薦任第8職等 09:薦任第9職等 10:薦任第10職等 11:薦任第11職等 12:薦任第12職等 13:薦任第13職等 14:薦任第14職等 15:特任 16:依法任派用人員 17:聘僱人員 18:約僱人員 19:軍職人員
職稱	40	文數字	是	

可下載 csv 格式的範本，並依據頁面上的格式填寫說明把人員資料逐一填寫，並留意單次匯入請不要超過 100 筆資料。

完成資料填寫後將檔案一樣儲存為 csv 檔案，並上傳至系統。

	A	B	C	D	E	F	G	H
1	服務機關代碼	身分證字號	姓氏	名字	出生日期	官職等	職稱	
2	A58030000A	G22	郭		079-10-11		3 辦事員	
3	A58030000A	F22	鄭		067-05-04		3 辦事員	
4	A58030000A	S22	王		072-09-15		3 辦事員	
5	A58030000A	F22	陳		082-06-04		3 助理員	
6	A58030000A	O1C	柯		079-02-01		3 辦事員	
7	A58030000A	K22	劉		082-03-05		3 助理員	
8	A58030000A	B22	陳		083-07-20		6 科員	
9	A58030000A	Q12	黃		054-07-27		4 助理員	
10	A58030000A	A12	胡		085-10-21		3 佐理員	
11	A58030000A	P22	蔡		086-05-01		3 辦事員	
12	A58030000A	N12	鐘		075-02-28		3 辦事員	
13	A58030000A	N22	梁		082-05-24		3 佐理員	
14	A58030000A	T12	朱		072-10-13		3 辦事員	
15	A58030000A	N22	胡		085-11-13		5 科員	
16	A58030000A	A22	陳		085-08-20		6 科員	
17	A58030000A	J22	林		079-11-23		2 書記	
18	A58030000A	A12	何		066-11-23		3 辦事員	
19	A58030000A	R12	楊		081-01-06		3 辦事員	
20	A58030000A	H12	郭		082-04-08		3 辦事員	
21								

將 CSV 檔案匯入至系統之後，系統會在頁面上顯示讀檔的結果，正確的資料可以勾選再點選匯入，即完成學員資料的批次建立。

匯入 回上頁								
序號	是否匯入 <input type="checkbox"/>	服務機關代碼	身分證字號	姓名	出生日期	官職等	職稱	備註
1	<input type="checkbox"/>	A58030000A	G2		079-10-11	03	辦事員	
2	<input type="checkbox"/>	A58030000A	F2		067-05-04	03	辦事員	
3	<input type="checkbox"/>	A58030000A	S2		072-09-15	03	辦事員	
4	<input type="checkbox"/>	A58030000A	F2		082-06-04	03	助理員	
5	<input type="checkbox"/>	A58030000A	O1		079-02-01	03	辦事員	
6	<input type="checkbox"/>	A58030000A	K2		082-03-05	03	助理員	
7	<input type="checkbox"/>	A58030000A	B2		083-07-20	06	科員	
8	<input type="checkbox"/>	A58030000A	Q1		054-07-27	04	助理員	
9	<input type="checkbox"/>	A58030000A	A1		085-10-21	03	佐理員	
10	<input type="checkbox"/>	A58030000A	P2		086-05-01	03	辦事員	
11	<input type="checkbox"/>	A58030000A	N1		075-02-28	03	辦事員	
12	<input type="checkbox"/>	A58030000A	N2		082-05-24	03	佐理員	
13	<input type="checkbox"/>	A58030000A	T1		072-10-13	03	辦事員	
14	<input type="checkbox"/>	A58030000A	N2		085-11-13	05	科員	

「課程講座查詢」授權設定方式

機關訓練承辦人可設定是否要啟用學員「課程講座查詢」的權限，如果啟

用，則該學員登入本系統的時候在選單可以使用「課程講座查詢」的功能（此功能預設只有開放給各機關的訓練承辦人，而訓練承辦人可視需求對學員開放此功能的權限）。

若要設定「課程講座查詢」的權限給學員，則在頁面上最右邊一欄「課程講座查詢權限」點選「啟用」，啟用完畢後，學員即擁有此權限；若要停用該員的權限，點選「停用」即可。

機關代碼： A58000000A ☐ 擁有課程講座查詢權限者

身分證號：

點選可切換權限的啟用/停用狀態

機關代碼	機關名稱	個人帳號	姓名	職稱	重設密碼	帳號使用狀態	課程講座查詢權限
A58000000A	行政院人事行政總處				<input type="button" value="重設密碼"/>	<input type="button" value="啟用"/>	<input type="button" value="停用"/>
A58000000A	行政院人事行政總處				<input type="button" value="重設密碼"/>	<input type="button" value="啟用"/>	<input type="button" value="停用"/>
A58000000A	行政院人事行政總處				<input type="button" value="重設密碼"/>	<input type="button" value="停用"/>	<input type="button" value="啟用"/>
A58000000A	行政院人事行政總處				<input type="button" value="重設密碼"/>	<input type="button" value="停用"/>	<input type="button" value="啟用"/>
A58000000A	行政院人事行政總處				<input type="button" value="重設密碼"/>	<input type="button" value="停用"/>	<input type="button" value="停用"/>

如果要確認本機關/所屬機關有哪些學員擁有權限，可以把查詢條件「擁有課程講座查詢權限者」勾選起來並查詢。每個機關可以授權的學員有一定的人數限制(主管機關 20 個、所屬機關 10 個、訓練機構 10 個)，如果超過，系統會告知超過上限並不允許再授權。

機關代碼： A58000000A ☒ 擁有課程講座查詢權限者

身分證號：

機關代碼	機關名稱	個人帳號	姓名	職稱	重設密碼	帳號使用狀態	課程講座查詢權限
A58000000A	行政院人事行政總處				<input type="button" value="重設密碼"/>	<input type="button" value="停用"/>	<input type="button" value="停用"/>
A58000000A	行政院人事行政總處				<input type="button" value="重設密碼"/>	<input type="button" value="停用"/>	<input type="button" value="停用"/>
A58000000A	行政院人事行政總處				<input type="button" value="重設密碼"/>	<input type="button" value="停用"/>	<input type="button" value="停用"/>

啟用「課程講座查詢權限」的學員，登入系統後可在選單選擇「課程講座查詢」功能，並查詢講座在人力學院的授課紀錄及專長領域等資訊。

4-13 課程講座查詢

年度：
110
年~
110
年

班別名稱：
課程名稱：

姓名：
服務機關名稱：

專長領域：

終身學習入口網站課程類別
終身學習入口網站課程類別

查詢
列印

您搜尋的結果如下：

姓名	服務單位	職稱	辦公室電話	電子郵件	課程	年度	班別	專長領域
					高效時間管理技巧與實務案例	110	※高效工作時間管理研習班第 2 期	領導統御, 時間管理, 溝通協調, 人力資源管理, 團隊建立與發展
					時間管理的概念	110	※高效工作時間管理研習班第 2 期	領導統御, 時間管理, 溝通協調, 人力資源管理, 團隊建立與發展
					臺灣客家文化介紹	110	多元族群文化研習班第 1 期	公共政策, 公共關係, 多元族群文化
					公部門運用設計共創個案分享	110	※臺灣設計力研習班(非主管班)第 1 期	衛生醫療, 文化, 公共工程, 公共管理, 創意管理

提供查詢講座的授課資料，可透過本功能查詢到的所有資料皆經過講座授權。可依授課年度、班別名稱、課程名稱、姓名、服務機關名稱及專長領域等條件查詢符合的資料。

也可以選擇「終身學習入口網站」的課程類別來查詢擁有相關專長領域的講座授課資料。請點選「終身學習入口網站課程類別」按鈕，並在彈出視窗中選擇類別，僅開放一次查詢一個類別，選擇好類別後再點選確定，系統會自動將類別名稱帶入「專長領域」的查詢條件，最後點選查詢即可。

五、學員個人專區

5-1 學員個人研習班期

學員須知	臺北	南投	交通位置圖	臺北	南投	學院平面圖	臺北	南投
戶外吸菸區	臺北	南投	報名方式說明	臺北	南投	哺(集)乳室使用規則	臺北	南投
班別名稱：	<input type="text"/>		上課地點：	不限				
課程開始日期：	<input type="text"/>		課程結束日期：	<input type="text"/>		班務人員： <input type="text"/>		
<input type="button" value="查詢"/> <input type="button" value="重設條件"/>								

研習班別	期別	班務人員	分機	學員名冊	課程表	實施計畫	研習問卷	講座問卷	測驗	起迄日期	訓期	上課地點
問題分析研習班	第1期		1234		課程表		第1次調查已填答(111.11.03)	第1次調查填寫		111.10.26~111.12.02	1	臺北院區
※高階人員議題管理班	第17期					實施計畫	第1次調查填寫	第1次調查填寫		111.11.02~111.12.02	4	臺北院區
測試1102	第1期		1234				第1次調查填寫	第1次調查填寫	已填寫 (111.11.03)	111.11.02~111.12.27	30	臺北院區
※高階人員議題管理班	第4期					實施計畫				111.11.17~111.12.28	4	臺北院區
測試1122	第1期						第1次調查已填答(111.11.22)	第1次調查已填答(111.11.22)		111.11.22~112.01.17	1	臺北院區

此功能可查詢當年度學員參訓的班期資料，可設定條件進行過濾查詢。

點選「班務人員」姓名，會自動開啟郵件軟體，收件人預設為該班務人員的 E-mail，填寫主旨及內文即可發送 E-mail 給班務人員。

如果該班期的學員名冊已公告，可點選「學員名冊」查看，點選「列印」，系動即自動下載 PDF 檔案。

如果研習班別有設定研習問卷/講座問卷給學員填答，則在開放填寫期間內可以在頁面上看到問卷欄位有「第 00 次調查填寫」的連結，點選即可開始填寫問卷內容。已經填寫完畢的問卷會顯示已填答，以及填答的日期。

如果研習班別有設定測驗給學員填答，在開放填寫期間內可以在頁面上看到測驗欄位有「測驗填寫」的連結，點選即可開始進行測驗。已經完成的測驗會顯示已填答，以及填答的日期。

※高效工作時間管理研習班第02期 學員名冊						列印
學號	單位名稱	姓名	性別	住宿	素食	
001	行政院		女			
002	行政院		男			
003	行政院		男			
004	內政部		女			
005	內政部移民署		男			
006	內政部警政署		男	* 是		
007	內政部建築研究所		男		是	

如該班期的課程表已公告，可點選「課程表(教材)」查看。若教材已完成

上傳，點選教材即自動進行下載。

※高效工作時間管理研習班第02期					
教室：前廳廳					
日期	星期	時間	課程	講座	教材
03月17日	三	08:30~09:00	報到		
		09:00~09:10	班務介紹		
		09:10~12:00	時間管理的概念	講座	高效工作時間管理
		13:40~16:30	高效時間管理技巧與實務案例	講座	
備註	一、研習地點：行政院人事行政總處公務人力發展學院（臺北院區）(臺北市新生南路3段30號)。 二、每節上課時間：原則上每節上課50分鐘、休息10分鐘，必要時得由講座視課程需要彈性調整上課及休息時間。 三、連絡電話： (一) 講座洽課暨學員事務：02-83691399分機XXXX。 (二) 研習期間學員聯絡專線：02-83691399分機6232。				

如該班期的訓練計畫已公告，可點選「訓練計畫」，系統即自動下載 PDF 檔案。

5-2 需求調查填報

需求調查名稱
<input type="radio"/> 110年度「中高階人員培訓」(臺北院區)
<input type="radio"/> 110年度「中高階人員培訓」(南投院區)
<input type="button" value="確定"/>

僅主管機關設定填報方式採「填報需求名冊」時，學員於其主管機關所設定的填報期間登入系統，方可進行需求調查填報。

先點選上方功能區之「班別性質」，下方將顯示屬該類別之「研習班別」，依各班別勾選欲參訓的班別。若系統設定參訓資格時，學員無法填報資格不符的班別。

類別性質：

領導力發展

下載填報資料

上傳填報資料

班號	研習班別	上課地點	訓期	審核狀態
<input checked="" type="checkbox"/> 111005A	※高階人員議題管理班	臺北院區	4天	
<input checked="" type="checkbox"/> 111021A	※中央機關科長管理職能進階班	臺北院區	8天	
<input type="checkbox"/> 111022A	※中央機關科長管理職能應用班	臺北院區	5天	
<input type="checkbox"/> 111025A	中階人員研習班	臺北院區	5天	
<input type="checkbox"/> 111027C	中央機關科長管理職能應用班 (遠距)	臺北院區	18小時	
<input type="checkbox"/> 111029C	中階人員研習班 (遠距)	臺北院區	18小時	
<input type="checkbox"/> 111030C	基層主管班 (遠距)	臺北院區	30小時	

儲存

操作步驟：

- (1) 先選擇各班別性質
- (2) 依序勾選欲填報的班別
- (3) 點選儲存
- (4) 點選「上傳填報資料」，完成個人填報作業

最後請務必點選上方功能區中之「上傳填報資料」，請注意一旦上傳填報資料至服務機關，即無法再修正填報資料，若仍須再改填報資料，須通知服務機關，由服務機關修正之，故請慎重執行此項「上傳填報資料」功能。

點選「下載填報資料」，即可列印填報資料，供學員個人留底之用。

5-3 學員個人報名

班別名稱：

上課地點：不限

報名代碼：

研習班別	上課地點	受訓日期	報名日期	課程表	實施計畫	
※高階人員議題管理班第3期	臺北院區	111.04.01 ~ 111.04.06	111.03.03 ~ 111.12.31	詳細資料	實施計畫	我要報名
測試自由報名(台北)第1期	臺北院區	111.04.15 ~ 111.10.06	111.02.01 ~ 111.12.31			行政院人事行政總處公務人力發展學院 彙整中
測試自由報名(南投)第1期	南投院區	111.05.09 ~ 111.05.13	111.02.01 ~ 111.12.31			我要報名
基層主管班 (遠距) 第1期	臺北院區、遠距同步	111.05.09 ~ 111.05.13	111.01.01 ~ 111.12.31			行政院人事行政總處公務人力發展學院 彙整中
測試增開第1期	臺北院區	111.06.17 ~ 111.10.06	111.03.01 ~ 111.12.31			行政院人事行政總處公務人力發展學院 彙整中

此功能可查看目前已開放可讓公務人員個人報名的班期，並可進行報名。

可先點選課程表的連結查看詳細的課程安排，或是點選實施計畫下載 PDF 檔案查看。如果確認要報名此研習班別，請點選「我要報名」，進入填寫詳細資料的頁面，請填寫完整並確認資料正確後，點選儲存。

[列印報名表](#) [列印空白表](#)

彙整機關：行政院人事行政總處
班別名稱：藝術與媒體研習班第03期

--學員基本資料-- 有*者請務必填寫

*身分證號 *姓氏 *名字 *出生日期 日期 *性別 女

*服務機關 A58000000A ... 行政院人事行政總處 *職稱 科員

*官職等 薦任第7職等 *最高學歷 學士 畢業學校

人員選項
☐ 主管 ☐ 人事人員 ☐ 原住民

*機關電話 02 23979298 分機 傳真電話

住家地址 台北市 郵遞區號

住家電話 行動電話 *個人電子信箱

班期住宿情形 符合住宿之條件 住宿 飲食習慣

☐ 不提供住宿 因課程需求，得申請住宿 ☐ 遠道者 ☐ 僅受訓期間住宿 ☐ 一般
☐ 不提供住宿，但遠道及行動不便仍可申請 ☐ 行動不便 ☐ 開訓前一晚亦需住宿 ☐ 素食

--服務機關基本資料--

機關地址 台北市 郵遞區號

人事單位電子信箱

按「儲存」鍵前，請您再檢視參訓人員報名資料，以確保參訓人員權益。

5-4 學習紀錄查詢

5-4-1 查詢實體課程

[查詢實體課程](#) [查詢線上課程](#)

上課期間： 108 ~ 110 年

👤 核心能力(中階主管及高階主管) 👤 核心能力(人事人員)

班號	訓練班別	期別	受訓期間	通過情形	單位名稱	課表 / 教材
108056	會議管理研習班	04	108.04.09~108.04.09	報到	行政院人事行政總處	詳細資料
109051	※高效工作時間管理研習班	01	109.02.05~109.02.05	報到	行政院人事行政總處	詳細資料
109216	勞動法令於職場實務之運用	01	109.08.10~109.08.10	未報到	行政院人事行政總處	詳細資料

提供學員查詢個人實體課程之參訓紀錄。

5-4-2 查詢線上課程

提供連結讓使用者可單一簽入 e 等公務園的學習紀錄查詢。

點選本功能，系統即自動導轉至 e 等公務園的學習紀錄查詢頁面，並完成單一簽入，使用者不需再次登入。

六、基本資料維護

6-1 學員

基 本 資 料			
*身分證號	<input type="text"/>	*姓 名	<input type="text"/> <input type="text"/>
*出生日期	<input type="text"/>	*性 別	<input checked="" type="radio"/> 男 <input type="radio"/> 女
<input type="checkbox"/> 主管 <input checked="" type="checkbox"/> 人事人員 <input type="checkbox"/> 原住民 <input type="checkbox"/> 身心障礙 <input type="checkbox"/> 素食			
*機關代碼	A58000000A	行政院人事行政總處	查詢機關代碼
*服務機關	行政院人事行政總處 (機關名稱+單位名稱)		
*官 職 等	薦任第7職等	職 稱	科員
*最高學歷	學士	畢業學校	<input type="text"/>
機關地址	台北市	郵遞區號	<input type="text"/>
住家地址	台北市	郵遞區號	<input type="text"/>
*機關電話	<input type="text"/> <input type="text"/> 分機 <input type="text"/>	傳真電話	<input type="text"/> <input type="text"/>
住家電話	<input type="text"/> <input type="text"/>	行動電話	<input type="text"/>
*電子信箱	<input type="text"/>		
設 定 密 碼			
新的密碼	<input type="text"/>		
確認密碼	<input type="text"/>		
注意事項： 1.新設的密碼長度需介於8到12碼之間，且至少包含1個英文字母和1個數字。 2.不可與前3次已設定過的舊密碼相同。			
確定變更			

可查看並維護學員基本資料並可修改登入密碼。

6-2 訓練承辦人

機 關 資 料 維 護	
機關名稱	行政院人事行政總處
*郵遞區號	<input type="text"/>
地 址	<input type="text"/>

基 本 資 料 維 護	
姓 名	<input type="text"/> 如要修改姓名，請洽本學院訓練業務承辦人
*聯絡單位	<input type="text"/>
*電 話	區碼 <input type="text"/> 分機 <input type="text"/> <input type="text"/>
*E-Mail	<input type="text"/>
聯絡窗口	<input checked="" type="radio"/> 是 <input type="radio"/> 否

設 定 密 碼	
新的密碼	<input type="text"/>
確認密碼	<input type="text"/>

注意事項：

- 1.新設的密碼長度需介於8到12碼之間，且至少包含1個英文字母和1個數字。
- 2.不可與前3次已設定過的舊密碼相同。

確定變更

可查看並維護訓練承辦人基本資料、重設登入密碼，並可將此帳號設定為本機關的主要窗口。

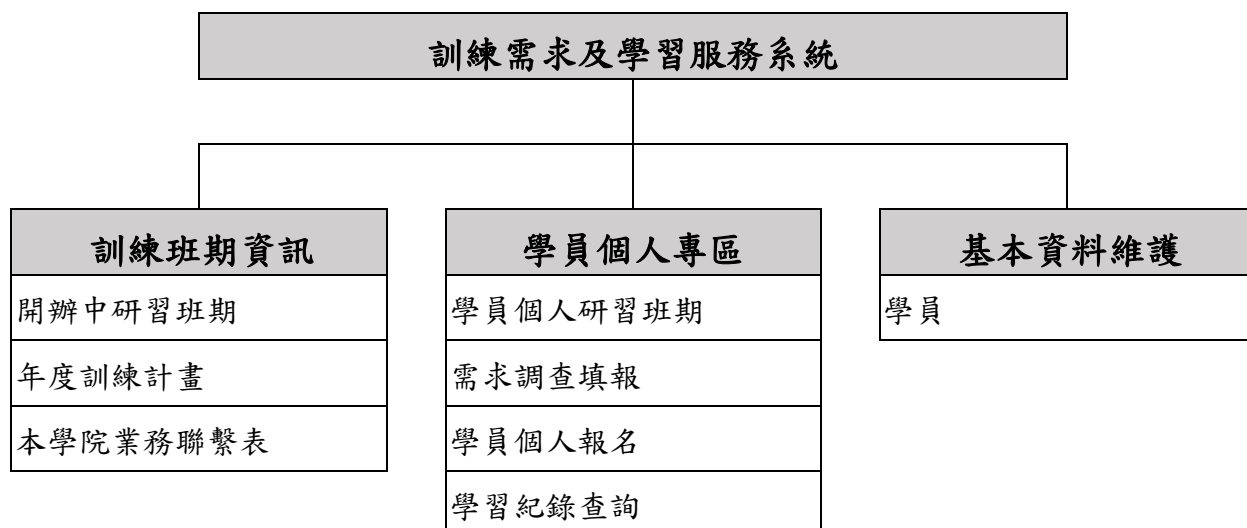
行政院人事行政總處公務人力發展學院
訓練需求及學習服務系統

使用操作手冊
(學員)

版本日期：112 年 10 月

目錄

一、 網站登入作業	1
1-1 系統登入.....	1
1-2 忘記帳號/密碼.....	3
二、 主畫面	4
三、 訓練班期資訊	4
3-1 開辦中研習班期.....	4
3-2 年度訓練計畫.....	5
3-3 本學院業務聯繫表.....	6
四、 訓練承辦人專區	7
4-1 課程講座查詢.....	7
五、 學員個人專區	7
5-1 學員個人研習班期.....	7
5-2 需求調查填報.....	9
5-3 學員個人報名.....	10
5-4 學習紀錄查詢.....	11
六、 基本資料維護	12
6-1 學員.....	12



一、網站登入作業

1-1 系統登入



進入訓練需求及學習服務系統的首頁，請先選擇登入身份，點選之後系統即自動跳轉至登入頁，以下說明學員的登入方式：

- 學員(公務人員)：如果是第一次登入，請輸入預設帳號(身分證字號)及預設密碼(出生日期 7 碼，例：0670305)來登入。第一次成功登入後，系統會立即要求變更帳號、密碼。

點選圖示，可以切換
目前的登入身分。

e 等公務園⁺帳號登入

選擇此登入方式會出現一按鈕，顯示「前往 e 等公務園登入」，點選後後系統會新開視窗至 e 等公務園的登入頁面，請選擇任何一種登入方式，登入成功後即自動跳轉回本系統登入後首頁。

The screenshot shows the login interface of the system. On the left, under '目前登入的身份為' (Current login identity), it shows '訓練承辦人' (Training coordinator) with a green circular icon. Below this are four smaller icons representing different roles. On the right, under '登入方式' (Login method), there are four radio buttons: '帳號密碼登入' (Account and password login), 'E等公務園+帳號登入' (E-level public garden + account login), '自然人憑證' (Natural person certificate), and '健保卡' (Health insurance card). The 'E等公務園+帳號登入' option is selected. To the right of these options is a green button labeled '前往e等公務園登入' (Go to E-level public garden login), which is highlighted with a red box and a red arrow pointing down to the '會員登入' (Member login) section below.

目前登入的身份為

訓練承辦人

登入方式

☐ 帳號密碼登入

☒ E等公務園+帳號登入

☐ 自然人憑證

☐ 健保卡

前往e等公務園登入

會員登入

公務人員登入

人事服務網eCPA

我的e政府

facebook

Google+

一般民眾登入

我的e政府

facebook

Google+

一般民眾如需要學習時數，請務必使用 我的e政府 進行註冊登入(請填寫正確身分證字號)。操作說明請參考 常見問題

自然人憑證登入、健保卡登入

由 e 等公務園+帳號登入提供，選擇此登入方式會出現一按鈕，顯示「前往 e 等公務園登入」，點選後新開視窗至 e 等公務園的登入頁面。

1-2 忘記帳號/密碼

點選忘記帳號/密碼的連結後，系統會要求輸入「身分證字號」，系統驗證後會發送一封 E-mail 給該使用者的預設信箱。

The screenshot shows the '忘記帳號密碼' (Forgot account/password) form. It has a title bar with the text '忘記帳號密碼'. Below the title bar is a text input field with the placeholder text '輸入正確會傳送E-MAIL到帳號設定的信箱'. Below this is a label '身分證號:' followed by a text input field. At the bottom of the form are two buttons: '送出' (Send) and '取消' (Cancel).

忘記帳號密碼

輸入正確會傳送E-MAIL到帳號設定的信箱


身分證號:

送出 取消

二、主畫面

研習班別	期別	班務人員	分機	實施計畫	起迄日期	訓期	上課地點
110年國家政務研究班	第2期			實施計畫	110.10.21~110.12.04	21天	臺北院區
WebHR種子教師認證班 (拆分2天、3天等2個期程辦理)	第2期				110.11.15~110.11.26	5天	臺北院區
※基層主管班	第5期			實施計畫	110.11.22~110.12.08	7天	南投院區
出席國際會議研習班	第1期				110.11.22~110.11.24	3天	臺北院區
社會安全網心理衛生社工Level 2訓練班	第2期				110.11.22~110.11.26	5天	南投院區
社會安全網處遇協調社工Level 2訓練班	第2期				110.11.22~110.11.26	5天	南投院區
※社會創新研習班	第2期			實施計畫	110.11.24~110.11.25	2天	南投院區

主畫面左邊為「功能選單」。

若需以更寬敞區域顯示資料，僅需點選按鈕來隱藏功能表；再點選一次按鈕，則可以展開功能表。

功能選單會依照登入身分的不同，由系統提供不同的功能選項。

三、訓練班期資訊

3-1 開辦中研習班期

研習班別	期別	班務人員	分機	實施計畫	起迄日期	訓期	上課地點
110年國家政務研究班	第2期			實施計畫	110.10.21~110.12.04	21天	臺北院區
WebHR種子教師認證班 (拆分2天、3天等2個期程辦理)	第2期				110.11.15~110.11.26	5天	臺北院區
※基層主管班	第5期			實施計畫	110.11.22~110.12.08	7天	南投院區
出席國際會議研習班	第1期				110.11.22~110.11.24	3天	臺北院區
社會安全網心理衛生社工Level 2訓練班	第2期				110.11.22~110.11.26	5天	南投院區
社會安全網處遇協調社工Level 2訓練班	第2期				110.11.22~110.11.26	5天	南投院區
※社會創新研習班	第2期			實施計畫	110.11.24~110.11.25	2天	南投院區

公告最近 3 個月開辦中之班期資料。

如該班期的訓練計畫已公告，可點選「訓練計畫」，系統即自動下載 PDF 檔案。

3-2 年度訓練計畫



提供查看四大類課程的當年度訓練計畫，系統會列出四大類提供選擇，可點選任一類別查看。

◎110年度(110.01.01~110.12.31)								
部會業務知能訓練								
研習班別	研習目標	參加對象	期別	起迄日期	訓練期數	每期人數	入口網站類別代碼	上課地點
※處長、副處長及簡任第10職等至簡任第11職等人事室主任研習班	增進高階人事人員對本總處重要人事業務措施之瞭解，強化人事機構政策執行力；藉由重要議題之交流討論及相互學習觀摩，提供高階人事人員政策參與及意見交流之平台。	1.中央及地方主管機關人事處（含本總處）處長、副處長。2.中央機關、直轄市議會及國立大學簡任第10職等至簡任第11職等人事室主任。	第1期	110.04.26~110.04.27	2天	0	28人事行政	臺北院區
			第2期	110.05.04~110.05.05				
簡任佐理人員、單列及跨列簡任第10職等人事室主任研習班	增進高階人事人員對本總處重要人事業務措施之瞭解，強化人事機構政策執行力；藉由重要議題之交流討論及相互學習觀摩，提供高階人事人員政策參與及意見交流之平台。	中央、地方主管機關、國立大學人事機構簡任佐理人員，及前開機關學校與縣市議會單列或跨列簡任第10職等人事室主任。	第1期	110.05.20~110.05.21	2天	42	28人事行政	臺北院區
簡任佐理人員、單列及跨列簡任第10職等人事室主任研習班	增進高階人事人員對本總處重要人事業務措施之瞭解，強化人事機構政策執行力；藉由重要議題之交流討論及相互學習觀摩，提供高階人事人員政策參與及意見交流之平台。	中央、地方主管機關、國立大學人事機構簡任佐理人員，及前開機關學校與縣市議會單列或跨列簡任第10職等人事室主任。	第1期	110.06.15~110.06.16	2天	43	28人事行政	南投院區
※科長級人事人員研習班	針對特定科長級人事人員設計專屬課程，以強化其執行職務所需知能。	中央、地方機關及公立大學校院人事機構於108年1月至109年2月前陞任之單列或跨列薦任第9職等主任、科長及組長。	第1期	110.06.23~110.06.25	3天	0	28人事行政	臺北院區
※專員級人事人員進階職能培訓課程	培育專員層級人事人員，使其具備問題分析、業務規劃、績效管理、團隊管理及溝通表達等重要管理職能，以儲備陞	中央及地方機關人事機構現職職務列等跨列薦任第9職等且已合格實授薦任第8職等，符合相關資格條件，且資績優良員發	第1期	110.04.12~110.10.22	1天	0	28人事行政	臺北院區

其中，如果某班別有名額分配，點選研習班別後可查看該班期各期的分配人數。

人事法規案例研討專班－「組織編制（含員額評鑑）」		
機關/期別	第1期	第2期
內政部	1	0
經濟部	1	0
交通部	1	2
行政院原子能委員會	0	1
行政院農業委員會	1	0
行政院環境保護署	0	1
金門縣政府	2	2
連江縣政府	0	1
宜蘭縣政府	1	0
新竹縣政府	4	5
苗栗縣政府	1	0
臺東縣政府	0	1
花蓮縣政府	1	0
基隆市政府	0	1
新竹市政府	1	0

3-3 本學院業務聯繫表

點選本功能，系統會另開視窗並連結至本學院官網的電話聯繫表。

行政院人事行政總處

公務人力發展學院

CIVIL SERVICE DEVELOPMENT INSTITUTE

[網站導覽](#) / [ENGLISH](#) / [意見信箱](#) / [常見問答](#) / [回首頁](#) / 字級大小：小 中 大

[進階搜尋](#)

[熱門關鍵字：訓練計畫 學員須知 場地查詢](#)

[認識學院](#) / [訓練資訊](#) / [場地設施](#) / [資訊公開](#) / [檔案下載](#) /

進步前瞻 追求卓越

認識學院

學院簡介

使命與願景

院長介紹

交通位置

電話聯繫表

現在位置： / 首頁 / 認識學院 / 電話聯繫表

電話聯繫表

院區

總機

臺北院區

(02) 83691399

南投院區

(049) 2332131

組室

傳真

綜合規劃組

(02) 83695616
(049) 2332723

培育發展組

(02) 83695611
(049) 2370962

學員

訓練承辦人

民眾

講座

四、訓練承辦人專區

4-1 課程講座查詢

年度：

110

年~

110

年

班別名稱：

姓名：

專長領域：

課程名稱：

服務機關名稱：

終身學習入口網站課程類別

終身學習入口網站課程類別

查詢

列印

您搜尋的結果如下：

姓名	服務單位	職稱	辦公室電話	電子郵件	課程	年度	班別	專長領域
					高效時間管理技巧與實務案例	110	※高效工作時間管理研習班第 2 期	領導統御, 時間管理, 溝通協調, 人力資源管理, 團隊建立與發展
					時間管理的概念	110	※高效工作時間管理研習班第 2 期	領導統御, 時間管理, 溝通協調, 人力資源管理, 團隊建立與發展
					臺灣客家文化介紹	110	多元族群文化研習班第 1 期	公共政策, 公共關係, 多元族群文化
					公部門運用設計共創個案分享	110	※臺灣設計力研習班 (非主管班) 第 1 期	衛生醫療, 文化, 公共工程, 公共管理, 創意管理

本功能只有開放給由機關訓練承辦人設定擁有「課程講座查詢權限」的學員，如果有使用本功能的需求，請洽機關訓練承辦人進行設定。

提供查詢講座的授課資料，可透過本功能查詢到的所有資料皆經過講座授權。可依授課年度、班別名稱、課程名稱、姓名、服務機關名稱及專長領域等條件查詢符合的資料。

也可以選擇「終身學習入口網站」的課程類別來查詢擁有相關專長領域的講座授課資料。請點選「終身學習入口網站課程類別」按鈕，並在彈出視窗中選擇類別，僅開放一次查詢一個類別，選擇好類別後再點選確定，系統會自動將類別名稱帶入「專長領域」的查詢條件，最後點選查詢即可。

五、學員個人專區

5-1 學員個人研習班期

學員須知	臺北	南投	交通位置圖	臺北	南投	學院平面圖	臺北	南投
戶外吸菸區	臺北	南投	報名方式說明	臺北	南投	哺(集)乳室使用規則	臺北	南投
班別名稱：			上課地點：	不限				
課程開始日期：			課程結束日期：			班務人員：		
<input type="button" value="查詢"/> <input type="button" value="重設條件"/>								

研習班別	期別	班務人員	分機	學員名冊	課程表	實施計畫	研習問卷	講座問卷	測驗	起迄日期	訓期	上課地點
問題分析研習班	第1期		1234		課程表		第1次調查已填答(111.11.03)	第1次調查填寫		111.10.26~111.12.02	1	臺北院區
※高階人員議題管理班	第17期					實施計畫	第1次調查填寫	第1次調查填寫		111.11.02~111.12.02	4	臺北院區
測試1102	第1期		1234				第1次調查填寫	第1次調查填寫	已填寫 (111.11.03)	111.11.02~111.12.27	30	臺北院區
※高階人員議題管理班	第4期					實施計畫				111.11.17~111.12.28	4	臺北院區
測試1122	第1期						第1次調查已填答(111.11.22)	第1次調查已填答(111.11.22)		111.11.22~112.01.17	1	臺北院區

此功能可查詢當年度學員參訓的班期資料，可設定條件進行過濾查詢。

點選「班務人員」姓名，會自動開啟郵件軟體，收件人預設為該班務人員的 E-mail，填寫主旨及內文即可發送 E-mail 給班務人員。

如果該班期的學員名冊已公告，可點選「學員名冊」查看，點選「列印」，系動即自動下載 PDF 檔案。

如果研習班別有設定研習問卷/講座問卷給學員填答，則在開放填寫期間內可以在頁面上看到問卷欄位有「第 00 次調查填寫」的連結，點選即可開始填寫問卷內容。已經填寫完畢的問卷會顯示已填答，以及填答的日期。

如果研習班別有設定測驗給學員填答，在開放填寫期間內可以在頁面上看到測驗欄位有「測驗填寫」的連結，點選即可開始進行測驗。已經完成的測驗會顯示已填答，以及填答的日期。

※高效工作時間管理研習班第02期 學員名冊							列印
學號	單位名稱	姓名	性別	住宿	素食		
001	行政院		女				
002	行政院		男				
003	行政院		男				
004	內政部		女				
005	內政部移民署		男				
006	內政部警政署		男	* 是			
007	內政部建築研究所		男				是

如該班期的課程表已公告，可點選「課程表(教材)」查看。若教材已完成

上傳，點選教材即自動進行下載。

※高效工作時間管理研習班第02期					
教室：前廳廳					
日期	星期	時間	課程	講座	教材
03月17日	三	08:30~09:00	報到		
		09:00~09:10	班務介紹		
		09:10~12:00	時間管理的概念	講座	高效工作時間管理
		13:40~16:30	高效時間管理技巧與實務案例	講座	
備註	一、研習地點：行政院人事行政總處公務人力發展學院（臺北院區）(臺北市新生南路3段30號)。 二、每節上課時間：原則上每節上課50分鐘、休息10分鐘，必要時得由講座視課程需要彈性調整上課及休息時間。 三、連絡電話： (一) 講座洽課暨學員事務：02-83691399分機XXXX。 (二) 研習期間學員聯絡專線：02-83691399分機6232。				

如該班期的訓練計畫已公告，可點選「訓練計畫」，系統即自動下載 PDF 檔案。

5-2 需求調查填報

需求調查名稱
<input type="radio"/> 110年度「中高階人員培訓」(臺北院區)
<input type="radio"/> 110年度「中高階人員培訓」(南投院區)
<input type="button" value="確定"/>

僅主管機關設定填報方式採「填報需求名冊」時，學員於其主管機關所設定的填報期間登入系統，方可進行需求調查填報。

先點選上方功能區之「班別性質」，下方將顯示屬該類別之「研習班別」，依各班別勾選欲參訓的班別。若系統設定參訓資格時，學員無法填報資格不符的班別。

類別性質：領導力發展

下載填報資料
上傳填報資料

□	班號	研習班別	上課地點	訓期	審核狀態
<input checked="" type="checkbox"/>	111005A	※高階人員議題管理班	臺北院區	4天	
<input checked="" type="checkbox"/>	111021A	※中央機關科長管理職能進階班	臺北院區	8天	
<input type="checkbox"/>	111022A	※中央機關科長管理職能應用班	臺北院區	5天	
<input type="checkbox"/>	111025A	中階人員研習班	臺北院區	5天	
<input type="checkbox"/>	111027C	中央機關科長管理職能應用班 (遠距)	臺北院區	18小時	
<input type="checkbox"/>	111029C	中階人員研習班 (遠距)	臺北院區	18小時	
<input type="checkbox"/>	111030C	基層主管班 (遠距)	臺北院區	30小時	

儲存

操作步驟：

- (1) 先選擇各班別性質
- (2) 依序勾選欲填報的班別
- (3) 點選儲存
- (4) 點選「上傳填報資料」，完成個人填報作業

最後請務必點選上方功能區中之「上傳填報資料」，請注意一旦上傳填報資料至服務機關，即無法再修正填報資料，若仍須再改填報資料，須通知服務機關，由服務機關修正之，故請慎重執行此項「上傳填報資料」功能。

點選「下載填報資料」，即可列印填報資料，供學員個人留底之用。

5-3 學員個人報名

班別名稱：	<input type="text"/>	上課地點：	不限	報名代碼：	<input type="text"/>
研習班別	上課地點	受訓日期	報名日期	課程表	實施計畫
※高階人員議題管理班第3期	臺北院區	111.04.01 ~ 111.04.06	111.03.03 ~ 111.12.31	詳細資料	實施計畫
測試自由報名(台北)第1期	臺北院區	111.04.15 ~ 111.10.06	111.02.01 ~ 111.12.31		行政院人事行政總處公務人力發展學院 彙整中
測試自由報名(南投)第1期	南投院區	111.05.09 ~ 111.05.13	111.02.01 ~ 111.12.31		我要報名
基層主管班 (遠距) 第1期	臺北院區、遠距同步	111.05.09 ~ 111.05.13	111.01.01 ~ 111.12.31		行政院人事行政總處公務人力發展學院 彙整中
測試增開第1期	臺北院區	111.06.17 ~ 111.10.06	111.03.01 ~ 111.12.31		行政院人事行政總處公務人力發展學院 彙整中

此功能可查看目前已開放可讓公務人員個人報名的班期，並可進行報名。

可先點選課程表的連結查看詳細的課程安排，或是點選實施計畫下載 PDF 檔案查看。如果確認要報名此研習班別，請點選「我要報名」，進入填寫詳細資料的頁面，請填寫完整並確認資料正確後，點選儲存。

[列印報名表](#)
[列印空白表](#)

彙整機關：行政院人事行政總處
 班別名稱：藝術與媒體研習班第03期

--學員基本資料-- 有*者請務必填寫

*身分證號 *姓氏 *名字 *出生日期 *性別

*服務機關 A58000000A 行政院人事行政總處 *職稱 科員

*官職等 薦任第7職等 *最高學歷 學士 畢業學校

人員選項
☐ 主管 ☐ 人事人員 ☐ 原住民

*機關電話 02 23979298 分機 傳真電話

住家地址 台北市 郵遞區號

住家電話 行動電話 *個人電子信箱

班期住宿情形 符合住宿之條件 住宿 飲食習慣

☐ 不提供住宿 因課程需求，得申請住宿 ☐ 遠道者 ☐ 僅受訓期間住宿 ☐ 一般
☐ 不提供住宿，但遠道及行動不便仍可申請 ☐ 行動不便 ☐ 開訓前一晚亦需住宿 ☐ 素食

--服務機關基本資料--

機關地址 台北市 郵遞區號

人事單位電子信箱

按「儲存」鍵前，請您再檢視參訓人員報名資料，以確保參訓人員權益。

5-4 學習紀錄查詢

5-4-1 查詢實體課程

提供學員查詢個人實體課程之參訓紀錄。

查詢實體課程 ☒ 查詢線上課程

上課期間： 108 ~ 110 年

📌 核心能力(中階主管及高階主管) 📌 核心能力(人事人員)

班號	訓練班別	期別	受訓期間	通過情形	單位名稱	課表 / 教材
108056	會議管理研習班	04	108.04.09~108.04.09	報到	行政院人事行政總處	詳細資料
109051	※高效工作時間管理研習班	01	109.02.05~109.02.05	報到	行政院人事行政總處	詳細資料
109216	勞動法令於職場實務之運用	01	109.08.10~109.08.10	未報到	行政院人事行政總處	詳細資料

5-4-2 查詢線上課程

提供連結讓使用者可單一簽入 e 等公務園的學習紀錄查詢。

點選本功能，系統即自動導轉至 e 等公務園的學習紀錄查詢頁面，並完成單一簽入，使用者不需再次登入。

六、基本資料維護

6-1 學員

可查看並維護學員基本資料並可修改登入密碼。

基 本 資 料			
*身分證號	<input type="text"/>	*姓 名	<input type="text"/> <input type="text"/>
*出生日期	<input type="text"/>	*性 別	<input checked="" type="radio"/> 男 <input type="radio"/> 女
<input type="checkbox"/> 主管 <input checked="" type="checkbox"/> 人事人員 <input type="checkbox"/> 原住民 <input type="checkbox"/> 身心障礙 <input type="checkbox"/> 素食			
*機關代碼	A58000000A	行政院人事行政總處	查詢機關代碼
*服務機關	行政院人事行政總處 (機關名稱+單位名稱)		
*官 職 等	薦任第7職等	職 稱	科員
*最高學歷	學士	畢業學校	<input type="text"/>
機關地址	台北市	郵遞區號	<input type="text"/>
住家地址	台北市	郵遞區號	<input type="text"/>
*機關電話	<input type="text"/> <input type="text"/> 分機 <input type="text"/>	傳真電話	<input type="text"/> <input type="text"/>
住家電話	<input type="text"/> <input type="text"/>	行動電話	<input type="text"/>
*電子信箱	<input type="text"/>		
設 定 密 碼			
新的密碼	<input type="text"/>		
確認密碼	<input type="text"/>		
注意事項： 1.新設的密碼長度需介於8到12碼之間，且至少包含1個英文字母和1個數字。 2.不可與前3次已設定過的舊密碼相同。			
確定變更			